



Statistische Berichte

# Berufsbildung in Bayern

Stand: 31. Dezember 2014



B II 8 j 2014  
Hrsg. im Oktober 2015  
Bestellnr. B2800C 201400

## Zeichenerklärung

- 0 mehr als nichts, aber weniger als die Hälfte der kleinsten in der Tabelle nachgewiesenen Einheit
- nichts vorhanden oder keine Veränderung
- / keine Angaben, da Zahlen nicht sicher genug
- Zahlenwert unbekannt, geheimzuhalten oder nicht rechenbar
- ... Angabe fällt später an
- X Tabellenfach gesperrt, da Aussage nicht sinnvoll
- ( ) Nachweis unter dem Vorbehalt, dass der Zahlenwert erhebliche Fehler aufweisen kann
- p vorläufiges Ergebnis
- r berichtigtes Ergebnis
- s geschätztes Ergebnis
- D Durchschnitt
- ≙ entspricht

## Auf- und Abrunden

Im Allgemeinen ist ohne Rücksicht auf die Endsummen auf- bzw. abgerundet worden. Deshalb können sich bei der Summierung von Einzelangaben geringfügige Abweichungen zu den ausgewiesenen Endsummen ergeben. Bei der Aufgliederung der Gesamtheit in Prozent kann die Summe der Einzelwerte wegen Rundens vom Wert 100 % abweichen. Eine Abstimmung auf 100 % erfolgt im Allgemeinen nicht.

## Publikationsservice

Das Bayerische Landesamt für Statistik veröffentlicht jährlich über 400 Publikationen. Das aktuelle Veröffentlichungsverzeichnis ist im Internet als Datei verfügbar, kann aber auch als Druckversion kostenlos zugesandt werden.

### Kostenlos

ist der Download der meisten Veröffentlichungen, z.B. von Statistischen Berichten (PDF- oder Excel-Format).

### Kostenpflichtig

sind alle Printversionen (auch von Statistischen Berichten), Datenträger und ausgewählte Dateien (z.B. von Verzeichnissen, von Beiträgen, vom Jahrbuch).

### Newsletter Veröffentlichungen

Die Themenbereiche können individuell ausgewählt werden. Über Neuerscheinungen wird aktuell informiert.

### Webshop

 Alle Veröffentlichungen sind im Internet  
 verfügbar unter  
 [www.statistik.bayern.de/veroeffentlichungen](http://www.statistik.bayern.de/veroeffentlichungen)

## Impressum

### Statistische Berichte

bieten in tabellarischer Form neuestes Zahlenmaterial der jeweiligen Erhebung. Dieses wird, soweit erforderlich, methodisch erläutert und kurz kommentiert.

### Herausgeber, Druck und Vertrieb

Bayerisches Landesamt für Statistik  
St.-Martin-Str. 47  
81541 München

### Papier

Gedruckt auf umweltfreundlichem Papier, chlorfrei gebleicht.

### Vertrieb

E-Mail [vertrieb@statistik.bayern.de](mailto:vertrieb@statistik.bayern.de)  
Telefon 089 2119-3205  
Telefax 089 2119-3457

### Auskunftsdienst

E-Mail [info@statistik.bayern.de](mailto:info@statistik.bayern.de)  
Telefon 089 2119-3218  
Telefax 089 2119-13580

© Bayerisches Landesamt für Statistik, München 2015  
Vervielfältigung und Verbreitung, auch auszugsweise, mit Quellenangabe gestattet.

**Hinweis:** Diese Druckschrift wird im Rahmen der Öffentlichkeitsarbeit der Bayerischen Staatsregierung herausgegeben. Sie darf weder von Parteien noch von Wahlwerbern oder Wahlhelfern im Zeitraum von fünf Monaten vor einer Wahl zum Zwecke der Wahlwerbung verwendet werden. Dies gilt für Landtags-, Bundestags-, Kommunal- und Europawahlen. Missbräuchlich ist während dieser Zeit insbesondere die Verteilung auf Wahlveranstaltungen, an Informationsständen der Parteien sowie das Einlegen, Aufdrucken und Aufkleben parteipolitischer Informationen oder Werbemittel. Untersagt ist gleichfalls die Weitergabe an Dritte zum Zwecke der Wahlwerbung. Auch ohne zeitlichen Bezug zu einer bevorstehenden Wahl darf die Druckschrift nicht in einer Weise verwendet werden, die als Parteinahme der Staatsregierung zugunsten einzelner politischer Gruppen verstanden werden könnte. Den Parteien ist es gestattet, die Druckschrift zur Unterrichtung ihrer eigenen Mitglieder zu verwenden.

## Inhaltsübersicht

<b>Vorbemerkungen</b>	5
<b>Abbildungen und Tabellen</b>	
Abb 1 Auszubildende nach zuständigen Stellen in Bayern seit 1977	10
Abb 2 Auszubildende mit neu abgeschlossenem sowie mit vorzeitig gelöstem Ausbildungsvertrag in Bayern seit 1977	10
Abb 3 Auszubildende in Bayern seit 1982 nach Geschlecht	10
Abb 4 Ausländische Auszubildende nach Land der Staatsangehörigkeit in Bayern 2014	11
Abb 5 Abschlussprüfungen in Bayern seit 2001 nach Geschlecht	11
Abb 6 Die 10 am stärksten besetzten Berufe von Auszubildenden in Bayern 2014 nach Geschlecht	11
<b>Eckdaten</b>	
1.1 Auszubildende, neu abgeschlossene sowie vorzeitig gelöste Ausbildungsverhältnisse und Teilnehmer mit bestandener Abschlussprüfung in Bayern 2014 nach Ausbildungsbereichen und Jahren	12
1.2 Auszubildende, neu abgeschlossene Ausbildungsverträge, vorzeitig gelöste Ausbildungsverträge und Teilnehmer mit bestandener Abschlussprüfung in Bayern 2014 nach Ausbildungsbereichen und -berufen	13
1.3 Auszubildende und neu abgeschlossene Ausbildungsverträge in Bayern 2014 nach Ausbildungsbereichen Regierungsbezirken, kreisfreien Städten und Landkreisen	23
1.4 Ausbildungsverträge in Voll- und Teilzeit in Bayern 2014 nach Berufsbereich und Regierungsbezirk	26
<b>Ausbildungsverträge zum 31. Dezember 2014</b>	
2.1 Ausbildungsverträge zum 31. Dezember 2014 in Bayern nach Alter, Ausbildungsbereichen und Berufsbereichen	28
2.2 Ausbildungsverträge zum 31. Dezember 2014 in Bayern nach schulischer Vorbildung, Berufsbereichen und Berufsgruppen	29
2.3 Ausbildungsverträge zum 31. Dezember 2014 in Bayern nach Art der beruflichen Qualifizierungsmaßnahme, beruflicher Vorbildung, Berufsbereichen und Berufsgruppen	32
2.4 Ausbildungsverträge zum 31. Dezember 2014 in Bayern nach schulischer Vorbildung, Ausbildungsbereichen und zuständigen Stellen	35
2.5 Ausbildungsverträge zum 31. Dezember 2014 in Bayern nach Art der beruflichen Qualifizierungsmaßnahme, beruflicher Vorbildung, Ausbildungsbereichen und zuständigen Stellen	36
2.6 Auszubildende und ausländische Auszubildende in Bayern 2014 nach Ausbildungsjahren, -bereichen und zuständigen Stellen	37
<b>Neu abgeschlossene Ausbildungsverträge</b>	
3.1 Auszubildende mit neu abgeschlossenem Ausbildungsvertrag in Bayern 2014 nach Alter, Ausbildungsbereichen und Berufsbereichen	38
3.2 Auszubildende mit neu abgeschlossenem Ausbildungsvertrag in Bayern 2014 nach schulischer Vorbildung, Berufsbereichen und Berufsgruppen	39
3.3 Auszubildende mit neu abgeschlossenem Ausbildungsvertrag in Bayern 2014 nach Art der beruflichen Qualifizierungsmaßnahme, beruflicher Vorbildung, Berufsbereichen und Berufsgruppen	42
3.4 Auszubildende mit neu abgeschlossenem Ausbildungsvertrag in Bayern 2014 nach schulischer Vorbildung, Ausbildungsbereichen und zuständigen Stellen	45
3.5 Auszubildende mit neu abgeschlossenem Ausbildungsvertrag in Bayern 2014 nach Art der beruflichen Qualifizierungsmaßnahme, beruflicher Vorbildung, Ausbildungsbereichen und zuständigen Stellen	46
3.6 Auszubildende und ausländische Auszubildende mit neu abgeschlossenem Ausbildungsvertrag in Bayern 2014 nach Ausbildungsjahren, -bereichen und zuständigen Stellen	47

### **Vorzeitig gelöste Ausbildungsverträge**

4.1	Auszubildende mit vorzeitig gelöstem Ausbildungsvertrag in Bayern 2014 nach Alter, Ausbildungsbereichen und Berufsbereichen	48
4.2	Auszubildende und ausländische Auszubildende mit vorzeitig gelöstem Ausbildungsvertrag in Bayern 2014 nach Ausbildungsjahren, -bereichen und zuständigen Stellen	49

### **Ausländische Auszubildende**

5.1	Ausländische Auszubildende und neu abgeschlossene Ausbildungsverträge von ausländischen Auszubildenden in Bayern 2014 nach ausgewählten Ausbildungsbereichen, Geschlecht und ausgewählten Kontinenten und Ländern	50
5.2	Ausländische Auszubildende zum 31. Dezember 2014 in Bayern nach schulischer Vorbildung, Ausbildungsbereichen und zuständigen Stellen	51
5.3	Ausländische Auszubildende zum 31. Dezember 2014 in Bayern nach Art der beruflichen Qualifizierungsmaßnahme, beruflicher Vorbildung, Ausbildungsbereichen und zuständigen Stellen	52
5.4	Ausländische Auszubildende mit neu abgeschlossenem Ausbildungsvertrag in Bayern 2014 nach schulischer Vorbildung, Ausbildungsbereichen und zuständigen Stellen	53
5.5	Ausländische Auszubildende mit neu abgeschlossenem Ausbildungsvertrag in Bayern 2014 nach Art der beruflichen Qualifizierungsmaßnahme, beruflicher Vorbildung, Ausbildungsbereichen und zuständigen Stellen	54

### **Prüfungsteilnehmer**

6.1	Teilnehmer an Abschlussprüfungen und externen Prüfungen in Bayern 2014 nach Prüfungserfolg, Art der Prüfung, Ausbildungsbereichen und zuständigen Stellen	55
6.2	Teilnehmer an Abschlussprüfungen und externen Prüfungen in Bayern 2014 nach Prüfungserfolg, Berufsbereichen und Berufsgruppen	56
6.3	Teilnehmer an Fortbildungs-/Meisterprüfungen in Bayern 2014 nach Prüfungserfolg, Ausbildungsbereichen, Prüfungsgruppen und Fachrichtungen	59
6.4	Teilnehmer an Umschulungsprüfungen in Bayern 2014 nach Prüfungserfolg, Ausbildungsbereichen und Berufsgruppen	65
6.5	Teilnehmer an Ausbildereignungsprüfungen in Bayern 2014 nach Prüfungserfolg und Ausbildungsbereichen	67

### **Ausbilder und Ausbildungsberater**

7.1	Ausbilder in Bayern 2014 nach fachlicher Eignung, Ausbildungsbereichen und Geschlecht	67
7.2	Ausbilder in Bayern 2014 nach Altersgruppen und Ausbildungsbereichen	67
7.3	Ausbildungsberater in Bayern 2014 nach fachlicher Zuständigkeit, Art der Beratertätigkeit, durchgeführte Besuche und Ausbildungsbereichen	68
7.4	Ausbildungsberater in Bayern 2014 nach Altersgruppen, Ausbildungsbereichen und beruflicher Vorbildung	68

### **Anhang**

	Übersicht über zuständige Stellen (Kammern) in Bayern 2014	69
--	--	----

## Vorbemerkungen

### Rechtsgrundlagen

Rechtsgrundlage ist das Berufsbildungsgesetz (BBiG). Erhoben werden die Angaben zu § 88 Abs. 1 BBiG. Die Auskunftspflicht ergibt sich aus § 88 Abs. 3 BBiG in Verbindung mit § 15 BStatG. Hiernach sind die nach dem Berufsbildungsgesetz für die Berufsbildung zuständigen Stellen auskunftspflichtig.

### Erhebungshistorie

Erstmals waren Daten über die berufliche Ausbildung von der amtlichen Statistik 1977 ermittelt und die Ergebnisse in statistischen Berichten<sup>1)</sup> veröffentlicht worden. Rechtsgrundlage damals und für die folgenden Jahre bis 1979 war das Ausbildungsplatzförderungsgesetz (APIFG). 1980 wurden die Daten einmalig übergangsweise auf freiwilliger Basis erhoben.

In den Jahren 1981 bis 2004 galt als Rechtsgrundlage der jährlichen Erhebungen das Berufsbildungsförderungsgesetz (BerBiFG, §§ 4 und 5).

Am 1. April 2007 trat Artikel 2a des Berufsbildungsreformgesetzes (BerBiRefG) vom 23. März 2005 (BGBl. I S. 931) in Kraft, in dem die Neukonzeption der Berufsbildungsstatistik geregelt wurde. Durch diese Änderung des Berufsbildungsgesetz (BBiG) wurden für die Berufsbildungsstatistik ab dem Erhebungsjahr 2007 weitreichende methodische Änderungen angeordnet. Neben der Umstellung von einer Aggregat- auf eine Individualstatistik wurde auch der Merkmalskatalog angepasst (vgl. Abschnitt „Erläuterungen“).

### Hinweis auf themennahe Veröffentlichungen

Angaben über die schulische Berufsausbildung können den Veröffentlichungen der Schulstatistik entnommen werden.

Daten über das Lehrstellenangebot werden im Rahmen der amtlichen Statistik nicht erhoben; dafür sind die Arbeitsagenturen zuständig.

## Erläuterungen

Der Katalog für die Erhebungsmerkmale sowie Erläuterungen werden auf den Internetseiten des bayerischen Landesamts für Statistik und Datenverarbeitung im Bereich der Berufsbildungsstatistik bereitgestellt

(<https://www.statistik.bayern.de/erhebungen/00030.php>).

Wichtige Begriffe werden im Folgenden kurz dargestellt.

### Ausbildungsbereich

Für die bayerische Berufsbildungsstatistik werden sechs Ausbildungsbereiche unterschieden:

- Industrie und Handel
- Handwerk
- Agrarwirtschaft
- Öffentlicher Dienst
- Hauswirtschaft (städtischer Bereich)
- Freie Berufe

Die Gliederung der einzelnen Ausbildungsberufe nach Ausbildungsbereichen richtet sich grundsätzlich nach der Zugehörigkeit der für die jeweilige Berufsausbildung aufgrund des BBiG im Allgemeinen zuständigen Stelle (z. B. für die Führung des Verzeichnisses der Berufsausbildungsverhältnisse) und nicht danach, welchem Bereich im Sinne der Systematik der Wirtschaftszweige eine Ausbildungsstätte bzw. ein Ausbildungsbetrieb angehört. So werden z. B. die im öffentlichen Dienst für Berufe der gewerblichen Wirtschaft Auszubildenden in der Berufsbildungsstatistik nicht beim öffentlichen Dienst, sondern im Bereich Industrie und Handel oder Handwerk nachgewiesen. Ähnliches gilt für den Ausbildungsbereich Freie Berufe, da einige der dort angebotenen Ausbildungsberufe insbesondere in den Zuständigkeitsbereich der Industrie- und Handelskammern fallen (z. B. Bürokauffmann/-kauffrau, technische/r Zeichner/in u. a.).

---

<sup>1)</sup> Vergleichszahlen für die Jahre 1973 bis 1976 können der damals vom Bundesministerium für Bildung und Wissenschaft und vom Statistischen Bundesamt gemeinsam herausgegebenen Veröffentlichung "Berufliche Aus- und Fortbildung" entnommen werden. Zahlen vor 1973 wurden vom Bundesministerium für Arbeit und Sozialordnung jährlich in der Beilage zu den "Arbeits- und sozialstatistischen Mitteilungen" der Reihe "Auszubildende in Ausbildungsberufen" veröffentlicht.

## Zuständige Stelle

Nach dem BBiG zuständige Stellen für die Berufsausbildung allgemein sind in Bayern<sup>2)</sup>

- die Industrie- und Handelskammern für die Berufsausbildung in Industrie, Handel, Banken, Versicherungen, Gast- und Verkehrsgewerbe; sie sind auch dann zuständig, wenn die Berufsausbildung in anderen Ausbildungsbereichen durchgeführt wird, sich aber auf Ausbildungsberufe der gewerblichen Wirtschaft (außer Handwerk) bezieht (§ 71 Abs. 2 BBiG),
- die Handwerkskammern für die Berufsausbildung in Handwerks- und handwerksähnlichen Betrieben, unabhängig davon, ob sich die Berufsausbildung auf handwerkliche oder nichthandwerkliche Berufe bezieht (§ 71 Abs. 1 BBiG); sie sind auch zuständig für die Berufsausbildung in anderen Ausbildungsbereichen, soweit sie in Gewerben der Anlage B zur HwO durchgeführt wird,
- das Bayerische Staatsministerium für Ernährung, Landwirtschaft und Forsten (StMELF) für die Berufsausbildung in den Betrieben der Landwirtschaft einschließlich der ländlichen Hauswirtschaft und für die Berufsausbildung in der (städtischen) Hauswirtschaft (§ 71 Abs. 3 und 8 sowie § 72 BBiG),
- bestimmte Bundes- bzw. Landesbehörden für die Berufsausbildung im öffentlichen Dienst und in anderen Ausbildungsbereichen, soweit die Ausbildung nach Ausbildungsordnungen des öffentlichen Dienstes durchgeführt wird (§ 73 Abs. 2 BBiG)<sup>3)</sup>,
- die entsprechenden Kammern der freien Berufe für deren Berufsausbildung (§ 71 Abs. 4, 5 und 6 BBiG).

Für bestimmte Teile der Berufsausbildung gelten jedoch modifizierte Zuständigkeiten (z. B. für die Ahndung von Ordnungswidrigkeiten nach § 102 BBiG oder die Untersagung der Ausbildungstätigkeit nach § 33 BBiG, § 24 HwO usw.).

## Auszubildender

Erhoben werden in der Berufsbildungsstatistik alle Auszubildenden, die zum Stichtag 31. Dezember in einer außerschulischen Ausbildungsstätte bzw. einem Ausbildungsbetrieb aufgrund eines Ausbildungsvertrags nach dem BBiG beschäftigt und ausgebildet werden, einschließlich der Auszubildenden mit Verträgen aufgrund besonderer Ausbildungsregelungen für behinderte Menschen gemäß § 66 BBiG bzw. § 42 m HwO. Als Auszubildender gilt auch, wer die Abschlussprüfung nicht bestanden hat und wessen Berufsausbildungsverhältnis bis zur nächstmöglichen Wiederholungsprüfung verlängert wurde.

Nicht zu den Auszubildenden zählen grundsätzlich

- Praktikanten und Volontäre,
- Personen, die ihre Berufsausbildung ausschließlich durch den Besuch einer vollzeitschulischen Einrichtung erhalten (z. B. Schüler an Berufsfachschulen),
- Personen, die einen Heilhilfsberuf erlernen (z. B. Schüler an Schulen des Gesundheitswesens),
- Personen, die im Rahmen eines öffentlich-rechtlichen Dienstverhältnisses (Vorbereitungsdienst für Beamte) ausgebildet werden,
- Personen, die eine Berufsausbildung auf Kauffahrteischiffen (Handelsschiffen) absolvieren,
- Umschüler und Rehabilitanden.

## Anerkannter Ausbildungsberuf

Die Bezeichnung "staatlich anerkannter Ausbildungsberuf" ist durch das BBiG festgelegt und betrifft die gemäß § 4,5 BBiG und § 25, 26 HwO anerkannten Ausbildungsgänge sowie die gemäß § 104 BBiG bzw. § 122 HwO fortgeltenden Ausbildungsregelungen. Das Bundesinstitut für Berufsbildung (BIBB) führt das Verzeichnis der anerkannten Ausbildungsberufe, das Statistische Bundesamt führt eine Klassifikation der Berufe zu Berufsgruppen und Berufsbereichen.

*Berufsbereiche* fassen als oberste Einheit der Systematik die Berufe zusammen, die sich nach den Arbeitsaufgaben und der allgemeinen Art der Tätigkeit berühren. Es werden folgende Berufsbereiche unterschieden:

- I Land-, Forst-, Tierwirtschaft und Gartenbau
- II Rohstoffgewinnung, Produktion und Fertigung
- III Bau, Architektur, Vermessung und Gebäudetechnik
- IV Naturwissenschaft, Geografie und Informatik

<sup>2)</sup> Näheres dazu im Verzeichnis der anerkannten Ausbildungsberufe des BIBB.

<sup>3)</sup> Soweit in Berufen ausgebildet wird, die nicht eigene Ausbildungsberufe des öffentlichen Dienstes sind, üben die zuständigen Stellen nur Überwachungsfunktionen aus.

- V Verkehr, Logistik, Schutz und Sicherheit
- VI Kaufmännische Dienstleistungen, Warenhandel, Vertrieb, Hotel und Tourismus
- VII Unternehmensorganisation, Buchhaltung, Recht und Verwaltung
- VIII Gesundheit, Soziales, Lehre und Erziehung
- IX Sprach-, Literatur-, Geistes-, Gesellschafts- und Wirtschaftswissenschaften, Medien, Kunst, Kultur und Gestaltung

*Berufsgruppen* fassen fachlich näher zueinander gehörende, ihrer Berufsaufgabe und Tätigkeit nach verwandte Berufe zusammen. Dies spielt vor allem für Vergleiche eine Rolle, wenn gleiche, lediglich nach Ausbildungsbereich unterschiedene Berufe, zusammengefasst werden.

### **Ausbildungsjahr**

Vor der Umstellung der Berufsbildungsstatistik auf eine Individualdatenerhebung wurde das Ausbildungsjahr als eigenes Merkmal erhoben. Seit der Umstellung wird es innerhalb einer statistischen Fachanwendung berechnet. Eingangsgrößen sind die Regelausbildungszeit, das vertraglich festgesetzte Ende der Ausbildung sowie Angaben zur Verkürzung.

### **Stufenausbildung/ Gestufte Ausbildung/ Anschlussvertrag**

Bei Ausbildungen, die in Teilabschnitten aufeinander aufbauen, unterscheidet das BIBB zwischen Stufenausbildung und gestufter Ausbildung. Wesentliches Merkmal der "echten" Stufenausbildung ist, dass nach Abschluss einer einzelnen Stufe kein Berufsabschluss in einem anerkannten Ausbildungsberuf erworben wird, sondern ein Ausbildungsabschluss, der zu einer qualifizierten beruflichen Tätigkeit führt. Erst nach Abschluss der letzten Stufe wird ein Berufsabschluss in einem anerkannten Ausbildungsberuf erworben.

Hingegen liegt eine gestufte Ausbildung vor, wenn bereits erworbene Berufsabschlüsse in anerkannten Ausbildungsberufen als Teil einer weiterführenden Berufsausbildung angerechnet werden. Voraussetzung ist, dass der weiterführende Beruf in einer Ausbildungsordnung definiert ist. Soweit nicht bereits am Anfang der gestuften Ausbildung ein Berufsausbildungsvertrag für alle Stufen abgeschlossen wurde, sind für Folgestufen jeweils eigene Ausbildungsverträge neu abzuschließen (Anschlussverträge). Jede einzelne Stufe führt zu einem anerkannten Ausbildungsberuf, d. h., wird auf eine Fortsetzung der Berufsausbildung nach erfolgreichem Bestehen der jeweiligen Stufe verzichtet, gilt die (Zwischen)Prüfung als Ausbildungsabschluss, der zu einer Berufstätigkeit befähigt. So baut z. B. der Ausbildungsberuf „Modeschneider“ im Ausbildungsbereich „Industrie und Handel“ auf der Ausbildung „Modenäher“ auf. Die Ausbildung zum Modenäher umfasst 24 Monate, wobei im ersten Jahr die berufliche Grundbildung, im zweiten die berufliche Fortbildung vermittelt wird. Die darauf aufbauende Ausbildung zum Modeschneider dauert 12 Monate.

Das Merkmal „Anschlussvertrag“ wird in der Berufsbildungsstatistik nicht erhoben, sondern berechnet. Im vorliegenden Bericht wird es nicht ausgewiesen.

### **Neu abgeschlossener Ausbildungsvertrag**

Als neu abgeschlossen gelten in der Berufsbildungsstatistik alle Ausbildungsverhältnisse, deren Vertragsbeginn im Erhebungsjahr liegt, die angetreten und nicht gelöst wurden. Da unter bestimmten Voraussetzungen ein Eintritt unmittelbar in das 2. Ausbildungsjahr möglich ist und bei den Neuabschlüssen auch die Anschlussverträge bei Stufenausbildung mit erhoben werden - mit entsprechender Zählung in einem höheren Ausbildungsjahr -, ist die Zahl der neu abgeschlossenen Ausbildungsverträge je Ausbildungsberuf meist größer als die der Auszubildenden im 1. Ausbildungsjahr.

### **Vorbildung**

Für den Nachweis der *schulischen Vorbildung* der Auszubildenden wird der höchste allgemeinbildende Abschluss erhoben.

Unter *Berufsvorbereitung* werden betriebliche Qualifizierungsmaßnahmen, Berufsvorbereitungsmaßnahmen (§70 Abs. 2 i.V.m. §68 Abs. 2 BBiG), schulisches Berufsvorbereitungs- und Berufsgrundbildungsjahr sowie Besuch einer Berufsfachschule ohne vollqualifizierenden Berufsabschluss erfasst.

Zur *beruflichen Vorbildung* werden vorausgegangene Ausbildungen mit oder ohne erfolgreichen Abschluss sowie rein schulisch vollqualifizierende Berufsabschlüsse gezählt.

Die Merkmale „Berufsvorbereitung“ sowie „Berufliche Vorbildung“ werden in diesem Bericht nicht dargestellt.

### **Vorzeitig gelöstes Ausbildungsverhältnis**

Als vorzeitig gelöst werden in der Berufsbildungsstatistik alle Ausbildungsverhältnisse erhoben, bei denen sich der Auszubildende während des Berichtsjahrs im Zeitpunkt der Vertragsauflösung bereits in Ausbildung befand. Nicht mitgezählt werden demnach bereits vor Ausbildungsbeginn, d. h. vor Vertragsantritt bzw. vor Beginn der Probezeit wieder gelöste Ausbildungsverhältnisse. Da Ausbildungsverhältnisse, die im Berichtsjahr neu abgeschlossen und begonnen wurden, dann aber wieder gelöst worden sind, zwar als vorzeitige Lösungen erhoben werden, nicht aber als Neuabschlüsse (siehe oben), ist ein Vergleich zwischen beiden Merkmalen oder mit den Auszubildenden nur bedingt möglich.

### **Abschlussprüfung**

Die Angaben über die Abschlussprüfungen inklusive Wiederholung umfassen die während des Berichtsjahrs abgelegten Prüfungen. Seit der Umstellung der Berufsbildungsstatistik bis einschließlich Berichtsjahr 2009 wurden nur zwei Prüfungen erhoben, die Abschlussprüfung und die letzte Wiederholungsprüfung. Die Folge war eine Untererfassung der Wiederholungsprüfungen. Um diese Untererfassung zu reduzieren werden ab dem Berichtsjahr 2010 zusätzlich zur Abschlussprüfung jetzt insgesamt zwei Wiederholungsprüfungen (die erste und die letzte) erhoben. Ferner werden Externenprüfungen (inkl. Wiederholung) erhoben. Hierbei werden Prüfungen aufgrund eines abgeschlossenen schulischen Bildungsganges (§43 Abs. 2 BBiG) und solche aufgrund von Berufserfahrung (§45 Abs. 2 BBiG) unterschieden. Seit der Umstellung der Berufsbildungsstatistik werden die externen Prüfungen allerdings in einem anderen Datensatzschema erfasst als die Abschlussprüfungen der Auszubildenden. Da zuvor eine gemeinsame Erfassung von Abschlussprüfungen und Externenprüfungen erfolgte, liegt hier ein Bruch in der Erfassungssystematik vor, der sich in entsprechenden Zeitreihen widerspiegelt. Die Untererfassung der Wiederholungsprüfungen verstärkt diesen Effekt (vgl. Abb. 5).

### **Fortbildungs- und Meisterprüfungen**

Als Fortbildungsprüfungen werden alle von den zuständigen Stellen nach § 54 BBiG bzw. § 42 a HwO für ihren Bereich und die aufgrund von Rechtsverordnungen des Bundes nach § 53 BBiG bzw. § 42 HwO durchgeführten Prüfungen erhoben. Zu den Fortbildungsprüfungen zählen auch die Meisterprüfungen im Handwerk (§§ 45 bzw. 122 Abs. 2 HwO), in der Landwirtschaft und in der städtischen Hauswirtschaft sowie die Meisterprüfungen aufgrund bundeseinheitlicher Regelungen für den Bereich von Industrie und Handel (z. B. Geprüfter Industriemeister) sowie des öffentlichen Dienstes.

Voraussetzung für die Zulassung zur Fortbildungs- oder Meisterprüfung ist in der Regel die erfolgreiche Abschlussprüfung in einem anerkannten Ausbildungsberuf und eine mehrjährige einschlägige Berufstätigkeit. Die Meisterprüfung ersetzt durch ihren pädagogischen Prüfungsteil die Ausbildereignungsprüfung gemäß Ausbilder-Eignungsverordnung.

### **Ausbildereignungsprüfung**

Ausbildereignungsprüfungen dienen zum Nachweis der berufs- und arbeitspädagogischen Eignung für die Tätigkeit als Ausbilder. Wie dieser Nachweis erfolgt, regelt für die Ausbilder in Gewerbebetrieben, im Bergwesen, in der Landwirtschaft, in der Hauswirtschaft und im öffentlichen Dienst eine einheitliche Ausbilder-Eignungsverordnung. Im Ausbildungsbereich Handwerk wird die Ausbildereignung im Rahmen der Meisterprüfung mit gleichen Inhalten erworben. Im Ausbildungsbereich Freie Berufe wird auf einen besonderen berufs- und arbeitspädagogischen Befähigungsnachweis verzichtet.

### **Ausbilder**

Ausbilder im Sinne des Berufsbildungsgesetzes ist, wer für die Durchführung der Berufsausbildung in der Ausbildungsstätte verantwortlich ist. Dies kann der einstellende Arbeitgeber (Auszubildende) selbst oder eine von ihm ausdrücklich beauftragte oder bestellte Person sein (Ausbilder). Ausbilden darf nur, wer persönlich und fachlich dazu geeignet ist.

Es werden in der Berufsbildungsstatistik grundsätzlich die bei den zuständigen Stellen registrierten Ausbilder erhoben, die für die Ausbildung der zum Stichtag 31. Dezember gemeldeten Auszubildenden bestellt worden sind oder als ausbildungsberechtigt gemeldet wurden und im Berichtsjahr tatsächlich ausgebildet haben. Im Ausbildungsbereich Öffentlicher Dienst handelt es sich dabei insbesondere um die vom Behördenleiter als Ausbilder bestimmten Personen (Angestellte, Beamte).



## **Ausbildungsberater**

Aufgabe der Ausbildungsberater ist es, die Durchführung der Berufsausbildung zu überwachen und durch die Beratung der Ausbilder und der Auszubildenden zu fördern. Sie werden von den zuständigen Stellen bestellt.

## **Kommentare zu den Graphiken (folgende Doppelseite)**

- Abbildung 1: Der starke Rückgang der Auszubildenden von 1986 bis 1995 lässt sich vermutlich auf den sogenannten „Pillenknicke“ zurückführen. Im Ausbildungsbereich „Handwerk“ dürften die Baukrisen in diesem Zeitraum den starken Rückgang beschleunigt haben. Die Abnahme im Ausbildungsbereich „Landwirtschaft“ und die Zunahme in „Industrie und Handel“ zeigen auch im Bereich der Berufsausbildung den Trend zur Tertiarisierung der Gesellschaft.
- Abbildung 2: Auszubildende mit neuem Vertrag stellen über ein Drittel der Auszubildenden insgesamt; dies erklärt die Parallelentwicklung (vgl. Abb. 1) der Erhebungswerte. Vorzeitige Lösungen bewegen sich in den letzten Jahren innerhalb einer Spannbreite ohne auffällige Ausreißer. Von 1990 bis 2008 besteht eine erkennbare Korrelation zwischen Neuverträgen und vorzeitigen Lösungen. Möglicherweise macht erhöhtes Angebot wählerischer et vice versa?
- Abbildung 3: Die Geschlechterverteilung männlich zu weiblich liegt bei den Auszubildenden seit Jahrzehnten recht konstant bei 60:40. Der Ausländeranteil ist im Zeitraum 1990 bis 2000 teilweise auf jährlich über 20.000 Auszubildende gestiegen. Seit 2000 liegt er im Durchschnitt bei ungefähr 12.000 Auszubildenden.
- Abbildung 4: Die größte Fraktion ausländischer Auszubildender stellt die Türkei, gefolgt von Italien und den Staaten des ehemaligen Jugoslawien (im Jahr 2014 zusammen 16 %). Es dürfte sich also vor allem um Nachfolgenerationen von Gastarbeitern handeln.
- Abbildung 5: Frauen weisen eine konstant höhere Bestehensquote bei Abschlussprüfungen auf als Männer. Im Jahr 2007 manifestiert sich die getrennte Ausweisung von externen Prüfungen in einer anderen Satzart als Bruch in der Graphik.
- Abbildung 6: Die Beliebtheit bestimmter Berufsbilder verändert sich wenig, ihre Bezeichnungen werden von Zeit zu Zeit modernisiert.

Abb. 1  
**Auszubildende nach zuständigen Stellen in Bayern seit 1977**

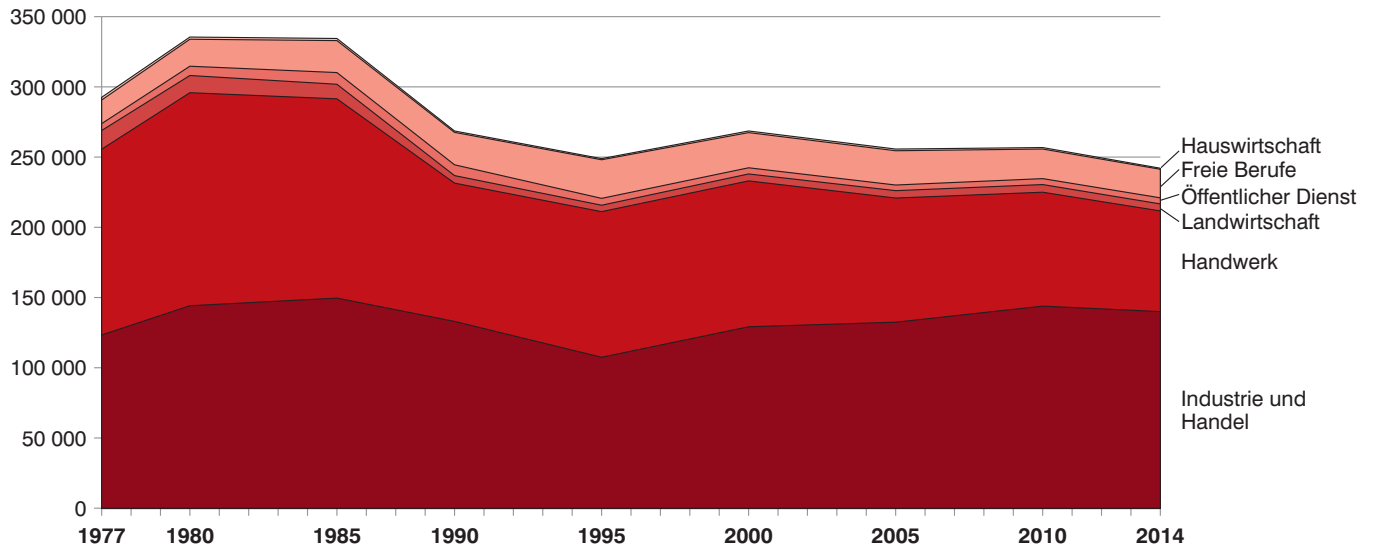


Abb. 2  
**Auszubildende mit neu abgeschlossenem sowie mit vorzeitig gelöstem Ausbildungsvertrag in Bayern seit 1977**

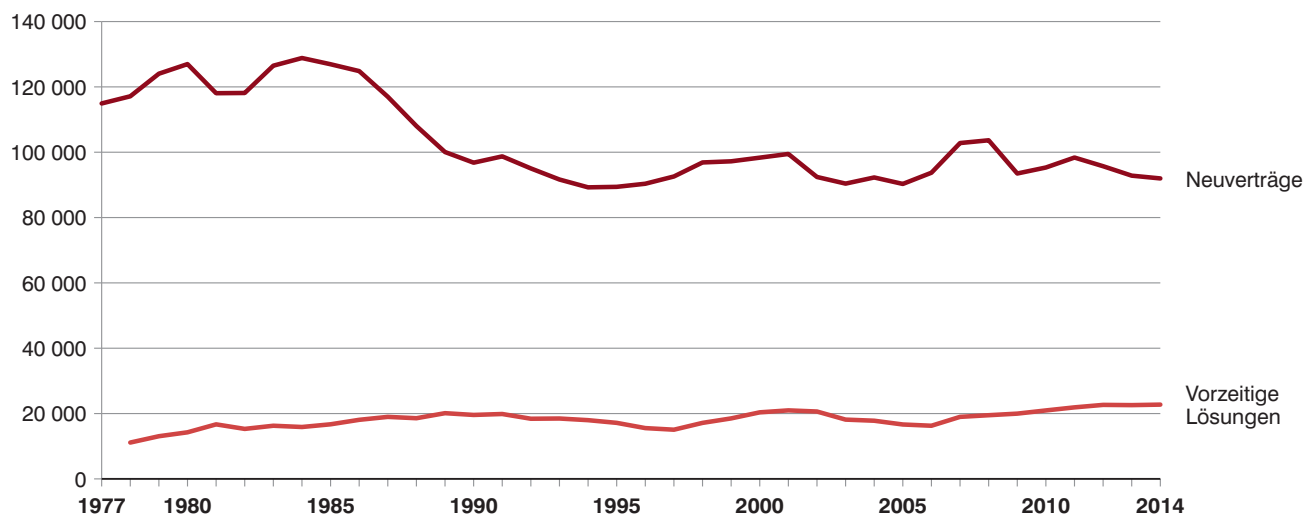


Abb. 3  
**Auszubildende in Bayern seit 1982 nach Geschlecht**

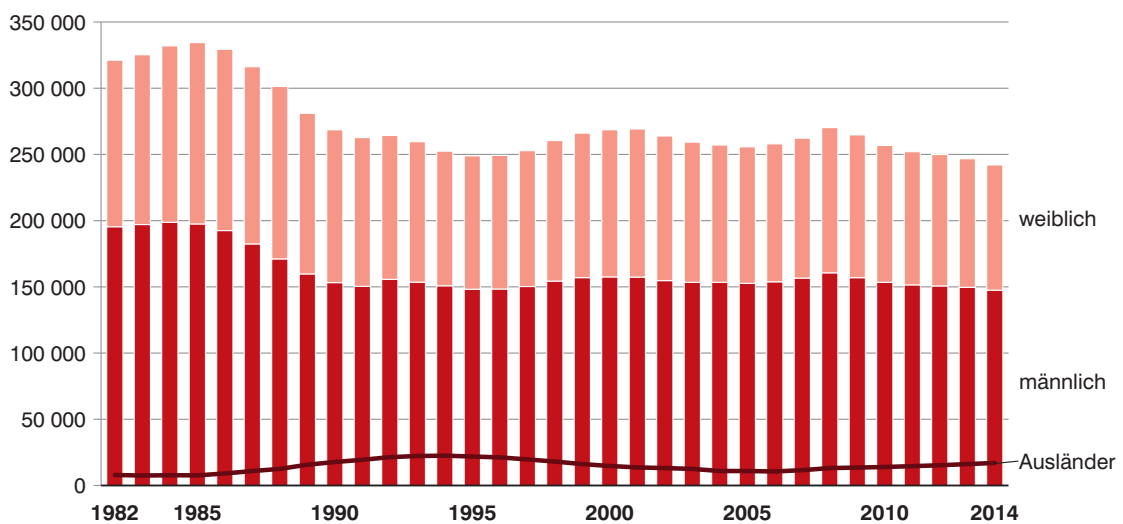


Abb. 4  
**Ausländische Auszubildende nach Land der Staatsangehörigkeit  
in Bayern 2014**  
in Prozent

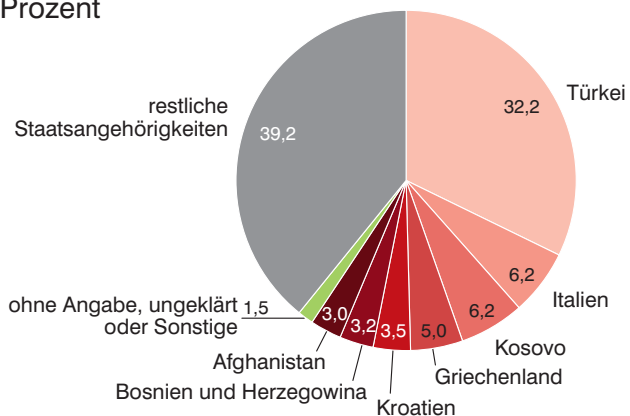


Abb. 5  
**Abschlussprüfungen in Bayern seit 2001 nach Geschlecht**

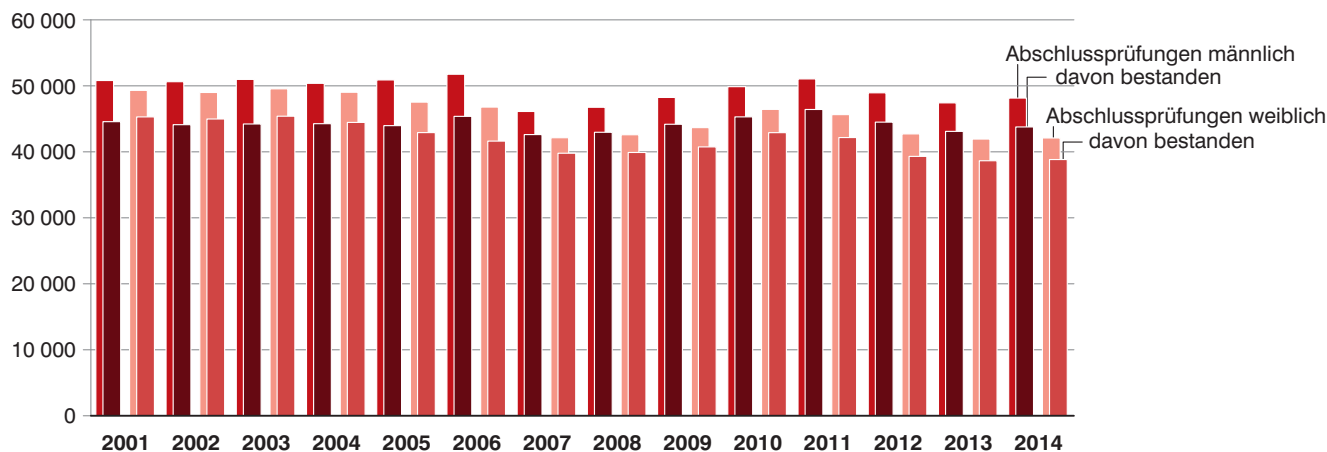
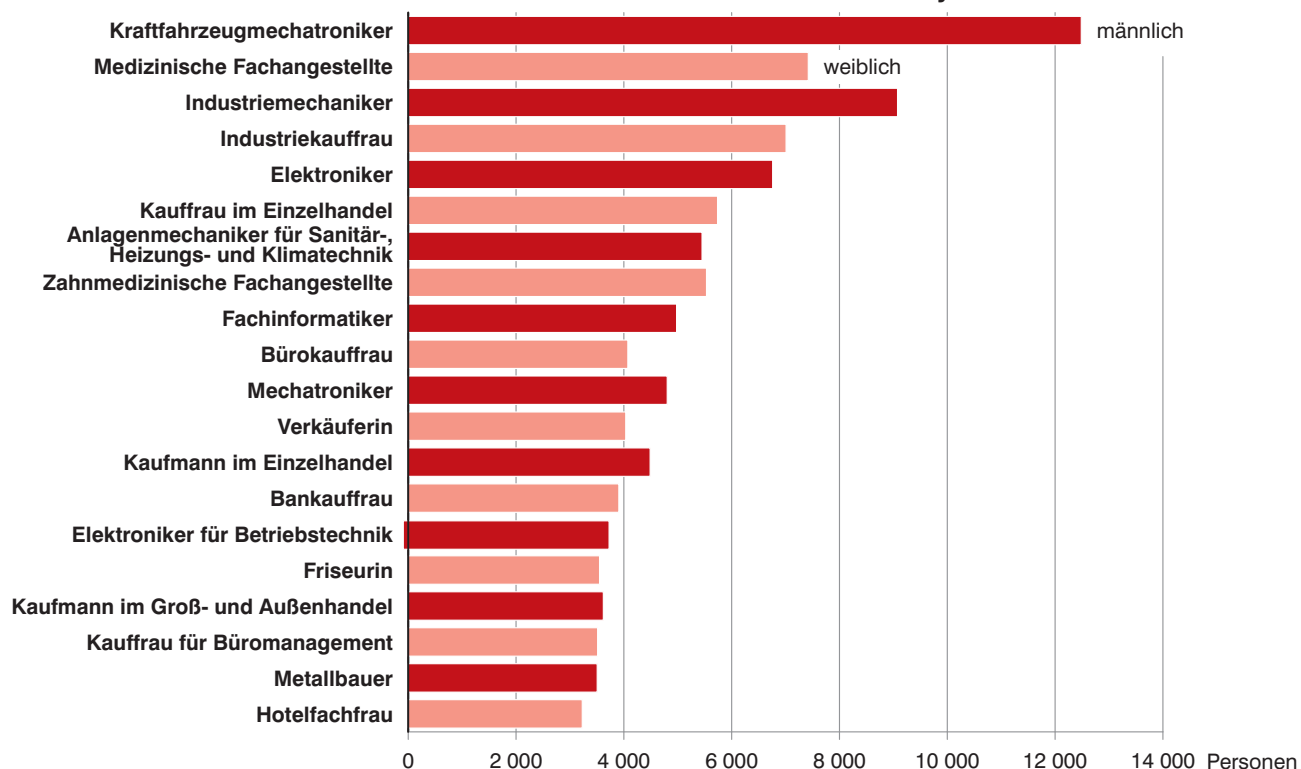


Abb. 6  
**Die zehn am stärksten besetzten Berufe von Auszubildenden in Bayern 2014 nach Geschlecht**



### 1.1 Auszubildende, neu abgeschlossene sowie vorzeitig gelöste Ausbildungsverträge und Teilnehmer mit bestandener Abschlussprüfung in Bayern 2014 nach Ausbildungsbereichen und Jahren

Ausbildungsbereich  Jahr	Auszubildende			Neu abgeschlossene Ausbildungs- verträge	Von den Auszubildenden standen im				Vorzeitig gelöste Ausbil- dungsver- träge <sup>1)</sup>	Teilnehmer mit bestandener Abschlussprüfung <sup>2)</sup>	
	ins- gesamt	und zwar			1.	2.	3.	4.		ins- gesamt	darunter weiblich
		weib- lich	Aus- länder								
<b>Insgesamt 2014</b>	<b>242 076</b>	<b>94 568</b>	<b>17 032</b>	<b>91 976</b>	<b>75 178</b>	<b>77 017</b>	<b>75 257</b>	<b>14 624</b>	<b>22 735</b>	<b>76 125</b>	<b>32 357</b>
davon											
Industrie und Handel	139 970	55 262	9 047	53 917	45 097	45 116	43 308	6 449	11 154	47 483	20 318
Handwerk	71 686	15 422	5 415	26 144	20 080	21 620	21 811	8 175	8 839	19 138	4 696
Agrarwirtschaft	5 001	1 154	34	2 093	1 131	1 804	2 066	–	289	1 713	370
Öffentlicher Dienst	4 332	2 782	92	1 625	1 525	1 402	1 405	–	64	1 272	808
Freie Berufe	20 341	19 251	2 430	7 927	7 135	6 811	6 395	–	2 313	6 251	5 913
Hauswirtschaft	746	697	14	270	210	264	272	–	76	268	252
2013	246 743	97 112	16 166	92 826	75 672	80 114	77 310	13 647	22 582	75 303	32 205
2012	249 931	99 232	15 275	95 715	78 207	82 104	75 789	13 831	22 654	77 254	32 756
2011	252 063	100 567	14 601	98 369	80 239	80 348	75 183	16 293	21 895	81 550	35 134
2010	256 788	103 344	13 988	95 319	77 511	79 773	82 603	16 901	20 955	81 047	35 752
2009	264 773	107 851	13 511	93 486	76 352	87 813	85 081	15 527	19 979	78 130	33 953
2008 <sup>1)</sup>	270 258	109 670	13 170	103 654	84 707	89 504	81 314	14 733	19 493	76 259	33 297
2007	262 274	105 658	11 568	102 808	85 149	83 167	78 857	15 101	18 987	75 767	33 155
2006	257 995	104 191	10 597	93 723	80 796	81 651	79 341	16 207	16 270	80 060	34 686
2005	255 724	103 095	10 935	90 291	78 284	83 821	77 135	16 484	16 653	79 726	35 759
2004	257 108	103 634	10 935	92 272	79 397	82 501	77 925	17 285	17 805	81 308	37 046
2003	259 263	105 858	12 521	90 388	77 702	82 381	82 339	16 841	18 148	82 049	37 831
2002	263 917	109 205	13 165	92 422	79 148	86 659	81 916	16 194	20 624	81 590	37 477
2001	269 244	111 894	13 656	99 467	84 186	87 081	81 457	16 520	20 974	82 310	37 741
2000	268 597	111 099	14 725	98 336	83 281	86 741	82 133	16 442	20 373	80 905	36 564
1999	266 083	109 134	16 166	97 216	82 712	86 670	80 059	16 642	18 517	77 617	35 042
1998	260 484	106 146	18 083	96 869	82 533	84 613	77 602	15 736	17 147	76 433	34 165
1997	252 839	102 589	19 697	92 574	78 501	82 178	77 005	15 155	15 058	76 023	34 091
1996	249 288	100 907	21 224	90 352	75 407	82 389	75 357	16 135	15 548	78 617	35 283
1995	248 918	100 723	21 874	89 400	74 585	81 109	75 920	17 304	17 152	80 208	35 267
1994	252 492	101 686	22 527	89 248	74 366	82 169	76 724	19 233	17 975	81 994	37 446
1993	259 609	106 063	22 269	91 643	75 844	84 512	80 236	19 017	18 481	82 579	37 854
1992	264 315	108 649	21 397	95 039	76 836	88 785	79 354	19 340	18 414	81 387	39 608
1991	262 715	112 328	19 399	98 729	79 369	87 936	80 640	14 770	19 863	91 822	42 852
1990	268 580	115 394	17 737	96 799	77 214	89 779	86 392	15 195	19 577	98 361	46 270
1989	281 061	121 299	15 693	100 058	79 116	95 458	92 744	13 743	20 116	109 368	50 642
1988	301 350	130 267	12 533	108 028	83 760	104 868	98 999	13 723	18 572	119 379	52 861
1987	316 230	133 827	10 905	116 980	90 432	111 930	99 845	14 023	18 983	125 361	56 694
1986	329 419	136 921	9 066	124 836	95 750	115 951	103 667	14 051	18 083	125 813	54 975
1985	334 454	136 959	7 646	126 929	97 212	120 393	102 129	14 720	16 710	119 834	51 734
1984	331 964	133 220	7 747	128 835	99 571	118 172	98 740	15 481	15 885	116 612	49 661
1983	325 248	128 203	7 520	126 490	96 989	114 523	97 801	15 935	16 269	117 750	50 156
1982	321 198	125 802	7 923	118 133	92 337	113 515	100 215	15 131	15 302	118 859	49 547
1981	325 449	125 262	.	118 065	94 596	116 846	99 431	14 576	16 694	119 388	50 639
1980	335 475	126 556	.	126 974	103 876	120 676	95 950	14 973	14 259	116 328	48 335
1979	326 606	121 308	.	124 036	102 060	115 810	94 847	13 889	13 062	106 362	43 633
1978	309 648	111 943	.	117 119	99 994	113 884	82 612	13 158	11 126	98 088	39 246
1977	292 573	101 092	.	114 927	100 643	101 558	75 721	14 651	.	89 349	.

1) In 2008 keine Angaben zu vorzeitig gelösten Ausbildungsverträgen in den Ausbildungsbereichen "Agrarwirtschaft" und "Städtische Hauswirtschaft".

2) Bestandene Abschlussprüfungen ohne externe Teilnehmer (vgl. Abschnitt "Erläuterungen" am Berichtsbeginn).

## 1.2 Auszubildende, neu abgeschlossene Ausbildungsverträge, vorzeitig gelöste Ausbildungsverträge und Teilnehmer mit bestandener Abschlussprüfung in Bayern 2014 nach Ausbildungsbereichen und -berufen

Ausbildungsbereich  Ausbildungsberuf	Auszubildende			Von den Auszubildenden standen im			Neu abgeschlossene Ausbildungsverträge		Vorzeitig gelöste Ausbildungsverträge	Teilnehmer mit bestandener Abschlussprüfung <sup>1)</sup>	
	insgesamt	und zwar		1.	2.	3./4.	insgesamt	davon weiblich		insgesamt	davon weiblich
		weiblich	Ausländer						Ausbildungsjahr		
<b>Industrie und Handel</b>											
Änderungsschneider/in	11	7	2	4	7	–	4	3	3	5	5
Anlagenmechaniker/in	483	10	35	133	127	223	136	3	9	135	6
Anlagenmechaniker/in für Sanitär-, Heizungs- und Klimatechnik	6	1	–	–	–	6	–	–	101	19	–
Asphaltbauer/in	5	–	1	3	1	1	4	–	–	–	–
Aufbereitungsmechaniker/in	27	–	6	9	13	5	10	–	1	5	–
Ausbaufacharbeiter/in	30	–	4	11	19	–	13	–	10	11	–
Automatenfachmann/-fachfrau	21	4	3	5	9	7	12	4	2	13	4
Automobilkaufmann/-kauffrau	1 150	549	75	379	395	376	473	222	66	392	179
Bankkaufmann/-kauffrau	6 854	3 907	283	2 075	2 381	2 398	2 462	1 378	132	2 592	1 489
Baugeräteführer/in	111	–	4	28	42	41	37	–	9	18	–
Baustoffprüfer/in	73	19	5	26	22	25	33	9	4	26	5
Bauwerksabdichter/in	18	–	1	6	6	6	6	–	1	2	–
Bauwerksmechaniker/in für Abbruch und Betontrenntechnik	4	–	–	3	–	1	3	–	–	–	–
Bauzeichner/in	1 132	503	42	374	374	384	447	199	58	366	178
Beikoch/Beiköchin (§66 BBiG)	257	110	31	36	81	140	58	15	50	180	76
Berufskraftfahrer/in	869	34	45	312	268	289	413	20	261	234	14
Beton- und Stahlbetonbauer/in	151	6	7	47	38	66	53	4	19	47	2
Betonfertigteilbauer/in	57	–	3	19	17	21	22	–	4	19	–
Binnenschiffer/in	47	2	4	19	16	12	23	1	7	14	–
Biologielaborant/in	206	131	2	68	60	78	69	43	2	57	35
Biologiemodellmacher/in	5	4	–	2	2	1	2	2	–	2	2
Bodenleger/in	7	–	–	1	3	3	1	–	2	3	–
Bootsbauer/in	3	–	–	1	1	1	1	–	–	1	–
Brauer/in und Mälzer/in	274	24	2	94	85	95	104	6	7	73	5
Brunnenbauer/in	2	–	–	–	–	2	2	–	–	–	–
Buchbinder/in	–	–	–	–	–	–	–	–	–	2	1
Buchhändler/in	203	170	1	67	74	62	85	71	12	87	80
Bühnenmaler/in und -plastiker/in	9	8	–	2	3	4	3	3	–	3	3
Bürokaufmann/-kauffrau	3 733	2 879	211	15	1 760	1 958	219	174	296	2 107	1 626
Bürokraft (§66 BBiG)	7	3	2	–	2	5	1	1	2	45	27
Bürsten- und Pinselmacher/in	7	6	1	3	3	1	4	4	2	3	1
Chemielaborant/in	856	547	19	271	250	335	282	174	11	254	151
Chemielaborjungwerker/in	5	3	–	–	5	–	2	1	–	–	–
Chemikant/in	673	114	33	194	186	293	197	32	9	173	35
Destillateur/in	14	–	–	7	4	3	7	–	–	4	1
Diamantschleifer/in	1	–	1	–	–	1	–	–	–	1	–
Drahtzieher/in	–	–	–	–	–	–	–	–	–	2	–
Drogist/in	510	467	30	145	215	150	230	210	52	157	146
Drucker/in	–	–	–	–	–	–	–	–	–	3	–
Eisenbahner/in im Betriebsdienst	425	60	25	153	148	124	152	19	25	107	10
Elektriker/in Gerätetechnik (§66 BBiG)	8	2	–	1	2	5	2	–	–	2	–
Elektro- und Schutzgasschweißer/in (§66 BBiG)	2	–	–	1	1	–	1	–	–	1	–
Elektroanlagenmonteur/in	132	4	5	45	43	44	50	1	15	33	–
Elektrogerätemechaniker/in (§66 BBiG)	1	–	–	–	–	1	–	–	1	2	–
Elektrogerätezusammenbauer/in (§66 BBiG) (24 Monate)	7	3	–	4	3	–	2	1	–	1	–
Elektroniker/in für Automatisierungstechnik	1 160	116	27	292	364	504	298	23	17	322	28
Elektroniker/in für Betriebstechnik	4 107	303	90	1 129	1 153	1 825	1 163	102	86	962	75
Elektroniker/in für Gebäude- und Infrastruktursysteme	46	5	1	9	9	28	9	–	4	14	–
Elektroniker/in für Geräte und Systeme	2 075	283	41	499	576	1 000	565	67	51	509	65
Elektroniker/in für Informations- und Systemtechnik	37	8	–	18	16	3	18	5	1	1	–

Fußnoten vgl. Seite 22.

Noch: 1.2 Auszubildende, neu abgeschlossene Ausbildungsverträge, vorzeitig gelöste Ausbildungsverträge und Teilnehmer mit bestandener Abschlussprüfung in Bayern 2014 nach Ausbildungsbereichen und -berufen

Ausbildungsbereich  Ausbildungsberuf	Auszubildende			Von den Auszubildenden standen im			Neu abgeschlossene Ausbildungsverträge		Vorzeitig gelöste Ausbildungsverträge	Teilnehmer mit bestandener Abschlussprüfung <sup>1)</sup>	
	insgesamt	und zwar		1.	2.	3./4.	insgesamt	davon weiblich		insgesamt	davon weiblich
		weiblich	Ausländer						Ausbildungsjahr		
Noch: Industrie und Handel											
Elektroniker/in für Luftfahrttechnische Systeme	28	5	1	–	–	28	–	–	–	19	1
Elektroniker/in für Maschinen und Antriebstechnik	160	12	2	42	37	81	42	3	3	41	3
Elektrowerker/in (§66 BBiG)	–	–	–	–	–	–	–	–	–	1	–
Fachangestellte(r) für Markt- und Sozialforschung	23	19	–	12	3	8	12	11	1	14	9
Fachangestellte(r) für Medien- und Informationsdienste	11	11	1	3	3	5	4	4	1	5	3
Fachhelfer/in für personale Dienstleistungen (§66 BBiG)	11	10	2	–	5	6	1	–	2	3	2
Fachinformatiker/in	5 419	449	248	1 792	1 840	1 787	2 094	181	293	1 604	130
Fachkraft für Abwassertechnik	9	–	–	3	3	3	3	–	1	3	–
Fachkraft für Automaten- und Automatenservice	39	20	6	18	21	–	18	7	7	7	5
Fachkraft für Fruchtsafttechnik	11	–	–	3	2	6	4	–	–	3	1
Fachkraft für Kreislauf- und Abfallwirtschaft	31	3	1	10	13	8	14	2	5	10	2
Fachkraft für Kurier-, Express- und Postdienstleistungen	404	109	47	201	203	–	200	53	48	204	68
Fachkraft für Lagerlogistik	3 657	595	313	1 215	1 072	1 370	1 521	246	360	1 333	194
Fachkraft für Lebensmitteltechnik	295	88	11	105	91	99	106	27	18	94	26
Fachkraft für Lederverarbeitung	5	5	–	4	1	–	4	4	–	2	2
Fachkraft für Metalltechnik	197	13	47	108	89	–	135	11	17	–	–
Fachkraft für Möbel-, Küchen- und Umzugs-service	109	1	18	46	36	27	52	1	21	49	1
Fachkraft für Rohr-, Kanal- und Industrieservice	33	1	3	12	12	9	14	–	5	7	–
Fachkraft für Schutz und Sicherheit	243	46	21	86	69	88	108	22	76	62	13
Fachkraft für Süßwarentechnik	17	6	–	4	3	10	4	2	1	7	2
Fachkraft für Veranstaltungstechnik	415	35	6	132	141	142	148	13	41	126	13
Fachkraft für Wasserversorgungstechnik	3	1	–	3	–	–	3	1	–	1	–
Fachkraft für Wasserwirtschaft	1	1	–	1	–	–	1	1	–	1	1
Fachkraft im Fahrbetrieb	145	26	21	49	50	46	54	9	12	34	5
Fachkraft im Gastgewerbe	443	269	126	209	234	–	249	144	125	213	146
Fachlagerist/in	1 452	144	193	718	734	–	786	75	230	658	81
Fachmann/Fachfrau für Systemgastronomie	496	256	92	165	162	169	207	102	121	172	89
Fachpraktiker/in für Bürokommunikation (§66 BBiG)	125	66	13	48	45	32	52	28	8	1	–
Fachpraktiker/in für Holzverarbeitung (§66 BBiG)	2	–	–	1	1	–	2	–	–	–	–
Fachpraktiker/in für Industrieelektrik (§66 BBiG)	3	–	–	–	3	–	–	–	–	–	–
Fachpraktiker/in für Metallbau (§66 BBiG)	24	3	–	14	10	–	14	2	5	–	–
Fachpraktiker/in für personale Dienstleistungen (§66 BBiG)	31	29	3	19	6	6	20	18	2	3	–
Fachpraktiker/in für Zerspanungsmechanik (§66 BBiG)	17	1	3	9	8	–	12	1	2	–	–
Fachpraktiker/in für Zerspanungstechnik (§66 BBiG)	1	–	–	–	1	–	–	–	–	–	–
Fachpraktiker/in im Verkauf (§66 BBiG)	9	6	–	5	4	–	6	4	2	3	–
Fachpraktiker/in Küche (Beikoch/Beiköchin) (§66 BBiG)	206	99	12	109	65	32	122	60	17	–	–
Fachverkäufer/in im Lebensmittelhandwerk	–	–	–	–	–	–	–	–	1	1	1
Fahrradmonteur/in	33	5	2	17	16	–	17	2	5	18	1
Fahrzeuginnenausstatter/in	57	34	5	17	19	21	17	9	1	26	13
Fahrzeuglackierer/in	201	81	20	68	64	69	71	25	3	56	24
Fahrzeuopfleger/in (§66 BBiG)	8	1	–	–	4	4	4	–	2	1	–
Fahrzeuopfleger/in (§66 BBiG) (24 Monate)	–	–	–	–	–	–	–	–	–	1	1
Fassadenmonteur/in	2	–	1	2	–	–	2	–	–	–	–
Feinoptiker/in	66	40	1	15	19	32	16	7	1	15	5
Fertigungsmechaniker/in	965	199	108	347	311	307	350	74	18	291	57
Figurenkeramformer/in	–	–	–	–	–	–	–	–	–	1	1
Film- und Videoeditor/in	15	7	1	4	4	7	4	2	–	6	2
Flachglasmechaniker/in	66	5	8	20	24	22	22	2	10	20	1
Fleischer/in	6	–	1	1	4	1	2	–	4	4	–
Fliesen-, Platten- und Mosaikleger/in	2	–	–	–	–	2	2	–	–	2	–
Florist/in	504	484	12	169	160	175	213	204	60	153	148

Fußnoten vgl. Seite 22.

Noch: 1.2 Auszubildende, neu abgeschlossene Ausbildungsverträge, vorzeitig gelöste Ausbildungsverträge und Teilnehmer mit bestandener Abschlussprüfung in Bayern 2014 nach Ausbildungsbereichen und -berufen

Ausbildungsbereich  Ausbildungsberuf	Auszubildende			Von den Auszubildenden standen im			Neu abgeschlossene Ausbildungsverträge		Vorzeitig gelöste Ausbildungsverträge	Teilnehmer mit bestandener Abschlussprüfung <sup>1)</sup>	
	insgesamt	und zwar		1.	2.	3./4.	insgesamt	davon weiblich		insgesamt	davon weiblich
		weiblich	Ausländer						Ausbildungsjahr		
Noch: Industrie und Handel											
Fluggerätelektroniker/in	40	8	–	22	18	–	22	4	–	–	–
Fluggerätmechaniker/in	593	62	8	164	150	279	165	24	6	168	23
Fotomedienfachmann/-fachfrau	32	21	–	7	16	9	13	9	–	10	6
Fotomedienlaborant/in	4	4	1	–	–	4	–	–	–	3	3
Geomatiker/in	13	2	–	5	3	5	5	–	1	5	–
Gerätezusammensetzer/in	–	–	–	–	–	–	–	–	–	1	–
Gerber/in	10	1	3	5	1	4	5	1	2	4	–
Gestalter/in für visuelles Marketing	332	299	16	91	111	130	112	102	29	109	101
Gießereimechaniker/in	209	5	27	62	52	95	63	2	18	43	1
Glasapparatebauer/in	1	1	–	–	–	1	–	–	–	–	–
Glasmacher/in	2	–	–	–	1	1	–	–	1	1	–
Glasveredler/in	1	–	–	–	1	–	–	–	–	2	1
Gleisbauer/in	84	4	10	21	30	33	26	2	3	26	1
Hauswartgehilfe/-gehilfin (§66 BBiG)	6	–	–	2	1	3	2	–	–	2	–
Hochbaufacharbeiter/in	24	–	2	10	14	–	10	–	2	10	–
Holzbearbeiter/in (§66 BBiG)	4	–	–	–	–	4	1	–	2	4	–
Holzbearbeitungsmechaniker/in	83	3	4	24	28	31	26	2	13	34	2
Holzmechaniker/in	111	17	4	13	38	60	41	3	4	54	6
Hotelfachmann/-fachfrau	4 433	3 228	589	1 599	1 437	1 397	1 984	1 399	933	1 463	1 132
Hotelkaufmann/-kauffrau	259	171	17	66	103	90	94	60	40	77	48
Immobilienkaufmann/-kauffrau	840	479	29	238	293	309	296	162	54	260	148
Industrieelektriker/in	132	17	21	65	67	–	74	10	26	76	6
Industriefachhelfer/in (§66 BBiG)	42	5	8	17	18	7	17	1	8	6	–
Industrie-Isolierer/in	16	–	7	8	2	6	7	–	2	3	–
Industriekaufmann/-kauffrau	10 236	7 002	196	3 261	3 378	3 597	3 491	2 369	226	3 644	2 439
Industriekeramiker/in Anlagentechnik	33	4	–	12	9	12	12	2	–	10	–
Industriekeramiker/in Dekorationstechnik	15	13	–	6	5	4	6	5	1	4	4
Industriekeramiker/in Verfahrenstechnik	16	3	5	4	7	5	4	2	1	5	1
Industriemechaniker/in	9 835	762	279	2 666	2 651	4 518	2 770	219	213	2 554	150
Informatikkaufmann/-kauffrau	576	142	29	193	196	187	213	53	26	181	41
Investmentfondskaufmann/-kauffrau	16	4	1	5	6	5	5	1	1	9	2
IT-System-Elektroniker/in	691	46	37	249	223	219	285	16	35	239	8
IT-System-Kaufmann/Kauffrau	630	136	36	222	184	224	260	56	49	251	64
Kabeljungwerker/in	–	–	–	–	–	–	–	–	–	8	1
Kanalbauer/in	14	–	2	3	6	5	4	–	1	7	–
Karosserie- und Fahrzeugbaumechaniker/in	211	42	7	49	65	97	50	7	3	64	9
Kaufmann/Kauffrau für audiovisuelle Medien	47	30	3	14	14	19	21	12	8	17	6
Kaufmann/Kauffrau für Bürokommunikation	3 293	2 661	260	34	1 526	1 733	231	182	322	1 920	1 556
Kaufmann/Kauffrau für Büromanagement	3 702	2 824	269	3 519	183	–	3 702	2 824	218	–	–
Kaufmann/Kauffrau für Dialogmarketing	555	418	44	176	177	202	207	145	28	178	129
Kaufmann/Kauffrau für Kurier-, Express- und Postdienstleistung	42	19	7	11	12	19	23	10	7	14	6
Kaufmann/Kauffrau für Marketingkommunikation	582	437	19	162	197	223	248	187	26	226	159
Kaufmann/Kauffrau für Spedition und Logistikdienstleistung	2 187	958	179	733	685	769	830	364	154	778	350
Kaufmann/Kauffrau für Tourismus und Freizeit	140	116	2	44	45	51	45	39	6	49	43
Kaufmann/Kauffrau für Verkehrsservice	163	110	14	65	53	45	66	39	6	52	33
Kaufmann/Kauffrau für Versicherungen und Finanzen	2 569	1 358	135	872	785	912	992	504	200	957	519
Kaufmann/Kauffrau im Einzelhandel	10 151	5 690	1 137	2 584	3 017	4 550	5 355	3 004	1 230	4 830	2 685
Kaufmann/Kauffrau im Gesundheitswesen	537	427	15	192	169	176	207	173	28	171	139
Kaufmann/Kauffrau im Groß- und Außenhandel	6 523	2 905	330	2 049	2 187	2 287	2 362	1 032	377	2 299	989
Klavier- und Cembalobauer/in	10	1	1	2	2	6	4	–	–	2	–
Koch/Köchin	3 412	842	397	1 159	1 064	1 189	1 528	383	914	1 177	288

Fußnoten vgl. Seite 22.

Noch: 1.2 Auszubildende, neu abgeschlossene Ausbildungsverträge, vorzeitig gelöste Ausbildungsverträge und Teilnehmer mit bestandener Abschlussprüfung in Bayern 2014 nach Ausbildungsbereichen und -berufen

Ausbildungsbereich  Ausbildungsberuf	Auszubildende			Von den Auszubildenden standen im			Neu abgeschlossene Ausbildungsverträge		Vorzeitig gelöste Ausbildungsverträge	Teilnehmer mit bestandener Abschlussprüfung <sup>1)</sup>	
	insgesamt	und zwar		1.	2.	3./4.	insgesamt	davon weiblich		insgesamt	davon weiblich
		weiblich	Ausländer						Ausbildungsjahr		
Noch: Industrie und Handel											
Konstruktionsmechaniker/in	1 475	29	59	392	369	714	437	12	92	316	6
Kosmetiker/in	43	43	4	16	12	15	17	17	5	13	13
Kraftfahrzeugmechatroniker/in	825	107	16	233	235	357	253	32	13	263	20
Kraftfahrzeugservicemechaniker/in	–	–	–	–	–	–	–	–	–	2	1
Lacklaborant/in	42	22	–	14	12	16	15	7	1	10	6
Land- und Baumaschinenmechatroniker/in	44	1	2	31	7	6	31	1	1	–	–
Leichtflugzeugbauer/in	1	–	–	1	–	–	1	–	–	–	–
Manufakturporzellanmaler/in	3	3	–	–	–	3	–	–	–	–	–
Maschinen- und Anlagenführer/in	863	48	165	433	430	–	477	31	102	428	22
Maskenbildner/in	13	12	–	4	3	6	4	4	–	2	2
Mathematisch-technische(r) Softwareentwickler/in	1	–	–	–	1	–	–	–	–	2	–
Maurer/in	90	–	5	28	27	35	38	–	15	25	–
Mechaniker/in für Land- und Baumaschinentechnik	73	–	2	2	25	46	3	–	2	19	–
Mechatroniker/in	5 182	541	79	1 537	1 401	2 244	1 581	173	110	1 259	114
Mechatroniker/in für Kältetechnik	66	5	3	16	15	35	17	–	3	21	–
Mediengestalter/in Bild und Ton	178	44	4	54	56	68	68	15	14	53	14
Mediengestalter/in Digital und Print	1 353	816	41	421	442	490	534	317	104	533	321
Medienkaufmann/-kauffrau Digital und Print	369	288	3	101	129	139	156	121	9	159	128
Medientechnologe/-technologin Druck	451	46	33	150	138	163	166	20	27	170	14
Medientechnologe/-technologin Druckverarbeitung	182	32	22	65	50	67	71	12	14	45	4
Medientechnologe/-technologin Siebdruck	66	21	2	28	17	21	30	9	1	28	9
Metallbauer/in	3	–	–	–	1	2	1	–	–	1	–
Metallbearbeiter/in (§66 BBiG)	129	7	18	42	40	47	44	2	4	35	–
Metallfeinbearbeiter/in (§66 BBiG)	58	4	13	19	18	21	22	2	–	21	3
Metallschleifer/in	–	–	–	–	–	–	–	–	–	1	–
Mikrotechnologe/-technologin	55	32	1	15	22	18	15	10	–	19	6
Modenäher/in	84	81	4	47	37	–	49	48	5	40	37
Modeschneider/in	64	58	6	14	14	36	44	39	5	37	34
Modist/in	3	3	–	–	3	–	–	–	–	2	2
Müller/in (Verfahrenstechnologe/-technologin in der Mühlen- und Futtermittelwirtschaft)	17	3	1	5	5	7	6	2	–	6	1
Musikfachhändler/in	9	3	–	3	3	3	3	–	2	2	1
Nachrichtengerätetechniker/in (§66 BBiG)	4	1	1	2	2	–	3	–	–	1	–
Naturwerksteinmechaniker/in	44	2	6	12	16	16	17	–	11	29	–
Oberflächenbeschichter/in	119	15	14	35	38	46	35	5	8	32	4
Packmitteltechnologe/-technologin	220	28	12	79	76	65	81	11	12	77	5
Papiertechnologe/-technologin	108	13	14	41	35	32	47	7	2	40	2
Personaldienstleistungskaufmann/-kauffrau	228	169	18	86	74	68	107	78	29	133	90
Pharmakant/in	62	28	3	18	20	24	19	8	2	12	6
Physiklaborant/in	47	26	–	12	14	21	13	5	1	12	5
Polster- und Dekorationsnäher/in	7	7	–	5	2	–	5	5	1	6	6
Polsterer/Polsterin	94	17	14	35	31	28	36	8	8	31	4
Produktgestalter/in-Textil	10	10	–	8	2	–	8	8	–	2	2
Produktionsfachkraft Chemie	54	6	4	30	24	–	31	1	6	33	1
Produktionsmechaniker/in-Textil	83	13	3	27	29	27	29	4	2	31	1
Produktionstechnologe/-technologin	31	4	–	10	8	13	10	2	–	8	3
Produktveredler/in-Textil	36	11	–	15	8	13	15	3	4	12	2
Recycling-Monteur/in (§66 BBiG)	16	–	–	7	9	–	8	–	2	9	–
Recycling-Werker/in (§66 BBiG)	–	–	–	–	–	–	–	–	1	–	–
Reiseverkehrskaufmann/-kauffrau	–	–	–	–	–	–	–	–	1	5	4
Restaurantfachmann/-fachfrau	687	429	131	221	216	250	345	207	202	251	164

Fußnoten vgl. Seite 22.



Noch: 1.2 Auszubildende, neu abgeschlossene Ausbildungsverträge, vorzeitig gelöste Ausbildungsverträge und Teilnehmer mit bestandener Abschlussprüfung in Bayern 2014 nach Ausbildungsbereichen und -berufen

Ausbildungsbereich  Ausbildungsberuf	Auszubildende			Von den Auszubildenden standen im			Neu abgeschlossene Ausbildungsverträge		Vorzeitig gelöste Ausbildungsverträge	Teilnehmer mit bestandener Abschlussprüfung <sup>1)</sup>	
	insgesamt	und zwar		1.	2.	3./4.	insgesamt	davon weiblich		insgesamt	davon weiblich
		weiblich	Ausländer						Ausbildungsjahr		
Noch: Industrie und Handel											
Rohrleitungsbauer/in	113	–	6	40	34	39	51	–	12	30	–
Sattler/in	8	5	–	2	2	4	2	2	1	4	4
Schädlingsbekämpfer/in	14	2	–	2	9	3	8	2	–	5	–
Schiffahrtskaufmann/-kauffrau	2	–	–	1	1	–	1	–	–	1	1
Schuhfertiger/in	51	27	4	12	18	21	12	7	2	12	7
Servicefachkraft für Dialogmarketing	35	25	1	16	19	–	22	15	5	22	17
Servicefahrer/in	9	1	–	4	5	–	3	–	–	4	2
Servicekaufmann/-kauffrau im Luftverkehr	107	84	3	32	38	37	32	27	1	37	35
Servicekraft für Schutz und Sicherheit	48	10	10	17	31	–	26	9	23	15	5
Speiseeishersteller/in	–	–	–	–	–	–	–	–	1	2	1
Spezialtiefbauer/in	4	–	–	2	1	1	3	–	–	1	–
Spielzeughersteller/in	1	–	–	–	–	1	–	–	–	–	–
Sport- und Fitnesskaufmann/-kauffrau	396	195	27	134	133	129	180	88	85	135	59
Sportfachmann/-fachfrau	4	–	–	1	2	1	3	–	1	2	–
Stanz- und Umformmechaniker/in	3	–	–	2	1	–	2	–	–	–	–
Stoffprüfer/in (Chemie) Glas-, Keramische Industrie sowie Steine und Erden	8	5	–	3	3	2	3	1	1	3	1
Straßenbauer/in	211	1	18	78	59	74	90	1	31	51	–
Straßenwärter/in	1	–	–	1	–	–	1	–	1	–	–
Stuckateur/in	1	–	–	–	1	–	–	–	–	–	–
Süßwarentechnologe/-technologin	3	2	–	3	–	–	3	2	–	–	–
Systeminformatiker/in	50	2	–	–	7	43	–	–	1	25	3
Technische(r) Konfektionär/in	4	2	1	2	1	1	2	2	1	3	–
Technische(r) Modellbauer/in	156	38	4	39	44	73	43	10	9	37	6
Technische(r) Produktdesigner/in	2 045	724	34	564	562	919	611	204	60	236	74
Technische(r) Systemplaner/in	773	247	26	197	218	358	266	83	36	54	24
Technische(r) Zeichner/in	–	–	–	–	–	–	–	–	–	289	99
Teilezurichter/in	7	–	2	–	7	–	–	–	5	56	2
Textillaborant/in	37	30	1	13	11	13	15	12	2	10	8
Textilreiniger/in	10	6	2	2	2	6	7	2	3	5	–
Tiefbaufacharbeiter/in	65	–	12	36	29	–	41	–	6	21	–
Tierpfleger/in	154	116	4	46	52	56	59	47	19	45	34
Tourismuskaufmann/-kauffrau (Kaufmann/Kauffrau für Privat- und Geschäftsreisen)	949	827	48	312	296	341	363	319	75	359	313
Trockenbaumonteur/in	49	1	4	14	16	19	19	–	9	25	–
Veranstaltungskaufmann/-kauffrau	595	385	14	195	192	208	248	160	49	200	128
Verfahrensmechaniker/in für Beschichtungstechnik	78	14	5	34	26	18	34	6	5	15	–
Verfahrensmechaniker/in für Brillenoptik	14	7	–	4	5	5	4	2	–	2	1
Verfahrensmechaniker/in für Kunststoff- und Kautschuktechnik	1 589	161	106	532	511	546	579	52	65	537	35
Verfahrensmechaniker/in Glastechnik	81	5	3	26	30	25	28	2	5	38	–
Verfahrensmechaniker/in in der Hütten- und Halbzeugindustrie	6	–	1	2	–	4	2	–	–	1	–
Verfahrensmechaniker/in in der Steine- und Erdenindustrie	71	1	5	25	18	28	28	1	11	22	–
Verkäufer/in	6 992	4 022	1 210	3 646	3 346	–	4 076	2 302	1 553	3 157	1 916
Vermessungstechniker/in	41	5	–	17	12	12	18	3	1	7	2
Weinküfer/in	8	2	–	–	–	8	–	–	1	5	1
Weintechnologe/-technologin	8	1	1	5	2	1	6	1	1	–	–
Werkfeuerwehrmann/-frau	51	3	–	21	18	12	21	–	–	2	–
Werkstoffprüfer/in	138	39	2	41	33	64	42	16	2	31	11
Werkzeugmaschinenspaner/in Drehen (§66 BBiG)	5	1	–	–	2	3	–	–	2	6	1
Werkzeugmaschinenspaner/in Fräsen (§66 BBiG)	1	–	–	–	–	1	–	–	–	5	–
Werkzeugmechaniker/in	2 539	230	60	697	668	1 174	756	74	67	651	33

Fußnoten vgl. Seite 22.

Noch: 1.2 Auszubildende, neu abgeschlossene Ausbildungsverträge, vorzeitig gelöste Ausbildungsverträge und Teilnehmer mit bestandener Abschlussprüfung in Bayern 2014 nach Ausbildungsbereichen und -berufen

Ausbildungsbereich  Ausbildungsberuf	Auszubildende			Von den Auszubildenden standen im			Neu abgeschlossene Ausbildungsverträge		Vorzeitig gelöste Ausbildungsverträge	Teilnehmer mit bestandener Abschlussprüfung <sup>1)</sup>	
	insgesamt	und zwar		1.	2.	3./4.	insgesamt	davon weiblich		insgesamt	davon weiblich
		weiblich	Ausländer						Ausbildungsjahr		
Noch: Industrie und Handel											
Zerspanungsmechaniker/in	3 513	249	186	931	912	1 670	996	84	86	771	39
Zimmerer/Zimmerin	6	–	1	1	3	2	3	–	–	3	–
Zweiradmechaniker/in	33	3	1	–	12	21	9	–	8	14	–
Zweiradmechatronikerin	13	2	1	10	2	1	13	2	2	–	–
<b>Handwerk</b>											
Änderungsschneider/in	20	17	6	13	7	–	14	11	2	9	9
Anlagenmechaniker/in für Sanitär-, Heizungs- und Klimatechnik	5 512	67	504	1 568	1 473	2 471	1 893	27	665	1 192	12
Augenoptiker/in	1 042	807	36	368	339	335	405	321	90	333	271
Ausbaufacharbeiter/in	67	–	11	30	37	–	36	–	9	5	–
Autofachwerker/in (§42m HwO)	7	1	2	1	3	3	1	–	3	1	–
Automobilkaufmann/-kauffrau	747	363	43	240	233	274	287	150	73	274	124
Bäcker/in	1 529	372	178	477	486	566	564	148	293	457	117
Bau- und Metallmaler/in (§42m HwO)	54	6	9	20	18	16	23	3	9	19	2
Baugeräteführer/in	36	2	3	17	12	7	18	–	3	2	–
Bauten- und Objektbeschichter/in	183	27	29	84	99	–	97	15	47	56	5
Bauwerksabdichter/in	2	–	1	–	1	1	–	–	2	2	–
Bauwerksmechaniker/in für Abbruch und Betontrenntechnik	2	–	–	–	–	2	–	–	1	1	–
Bauzeichner/in	114	52	1	34	34	46	46	24	6	26	9
Behälter- und Apparatebauer/in	45	–	5	11	10	24	14	–	2	4	–
Bestattungsfachkraft	48	27	1	16	14	18	18	10	4	18	7
Beton- und Stahlbetonbauer/in	210	1	21	84	57	69	95	–	32	64	–
Betonstein- und Terrazzohersteller/in	3	–	–	–	2	1	–	–	–	1	–
Bodenleger/in	60	1	7	18	19	23	22	1	16	8	–
Bogenmacher/in	–	–	–	–	–	–	–	–	–	1	–
Bootsbauer/in	49	2	3	17	15	17	19	1	6	7	–
Böttcher/in	2	–	–	–	2	–	–	–	1	–	–
Brauer/in und Mälzer/in	126	10	3	39	53	34	56	6	16	44	–
Brunnenbauer/in	6	–	–	2	2	2	3	–	1	3	–
Buchbinder/in	7	3	2	3	4	–	3	–	–	6	2
Buchbinderwerker/in (§42m HwO)	11	6	1	4	6	1	4	3	2	2	1
Büchsenmacher/in	6	–	–	3	2	1	3	–	1	5	–
Bürokaufmann/-kauffrau	1 551	1 195	70	13	711	827	169	90	162	819	650
Bürokraft (§42m HwO)	20	9	–	2	9	9	3	2	2	5	3
Bürsten- und Pinselmacher/in	5	4	–	1	3	1	2	2	1	3	2
Chirurgiemechaniker/in	11	–	1	3	2	6	3	–	–	–	–
Dachdecker/in	409	5	24	137	127	145	167	3	62	85	–
Elektroanlagenmonteur/in	–	–	–	–	–	–	–	–	1	–	–
Elektroniker/in	6 902	142	543	1 959	1 829	3 114	2 258	57	777	1 540	27
Elektroniker/in für Automatisierungstechnik	4	–	–	1	–	3	1	–	–	–	–
Elektroniker/in für Betriebstechnik	13	–	–	4	3	6	4	–	1	3	–
Elektroniker/in für Gebäude- und Infrastruktursysteme	4	–	–	–	2	2	–	–	1	–	–
Elektroniker/in für Geräte und Systeme	4	1	–	1	–	3	3	–	–	–	–
Elektroniker/in für Maschinen und Antriebstechnik	123	4	9	39	31	53	41	1	7	27	–
Estrichleger/in	27	–	7	7	8	12	10	–	7	6	–
Fachinformatiker/in	9	1	–	2	4	3	3	–	–	2	–
Fachkraft für Holz- und Bautenschutzarbeiten	2	–	1	1	1	–	1	–	2	2	–
Fachkraft für Lagerlogistik	197	36	19	79	62	56	85	12	17	63	8
Fachkraft für Metalltechnik	14	1	1	7	7	–	9	1	1	–	–
Fachkraft für Rohr-, Kanal- und Industrieservice	4	–	–	1	2	1	1	–	–	2	–
Fachkraft für Veranstaltungstechnik	4	–	–	1	2	1	1	–	2	–	–

Fußnoten vgl. Seite 22.

Noch: 1.2 Auszubildende, neu abgeschlossene Ausbildungsverträge, vorzeitig gelöste Ausbildungsverträge und Teilnehmer mit bestandener Abschlussprüfung in Bayern 2014 nach Ausbildungsbereichen und -berufen

Ausbildungsbereich  Ausbildungsberuf	Auszubildende			Von den Auszubildenden standen im			Neu abgeschlossene Ausbildungsverträge		Vorzeitig gelöste Ausbildungsverträge	Teilnehmer mit bestandener Abschlussprüfung <sup>1)</sup>	
	insgesamt	und zwar		1.	2.	3./4.	insgesamt	davon weiblich		insgesamt	davon weiblich
		weiblich	Ausländer						Ausbildungsjahr		
Noch: Handwerk											
Fachlagerist/in	29	3	2	17	12	–	19	2	7	13	1
Fachpraktiker/in für Bäcker/in (§42m HwO)	1	–	–	–	1	–	–	–	–	–	–
Fachpraktiker/in für Bürokommunikation (§42m HwO)	1	–	–	1	–	–	1	–	–	–	–
Fachpraktiker/in für Holzbearbeitung (§42m HwO)	1	–	–	–	–	1	–	–	–	–	–
Fachpraktiker/in für Holzverarbeitung (§42m HwO)	226	22	13	106	93	27	115	15	21	3	–
Fachpraktiker/in für Metallbau (§42m HwO)	131	4	16	63	56	12	68	2	15	–	–
Fachverkäufer/in im Lebensmittelhandwerk	3 776	3 219	469	1 159	1 211	1 406	1 441	1 205	949	1 270	1 152
Fachwerker/in für Reinigungstechnik (§42m HwO)	12	1	1	6	4	2	6	1	1	2	–
Fachwerker/in im Maler- und Lackiererhandwerk (§42m HwO)	109	15	9	38	34	37	44	7	16	27	4
Fahrradmonteur/in	34	2	4	15	19	–	19	–	4	12	–
Fahrzeuglackierer/in	976	100	180	327	290	359	409	43	130	302	28
Fahrzeupfleger/in (§42m HwO)	12	1	2	–	7	5	7	–	–	2	–
Fassadenmonteur/in	1	–	–	1	–	–	1	–	1	1	–
Feinwerkmechaniker/in	2 788	128	138	750	702	1 336	806	48	157	600	17
Fertigungsmechaniker/in	4	–	1	1	1	2	1	–	–	3	1
Feuerungs- und Schornsteinbauer/in	–	–	–	–	–	–	–	–	–	–	–
Fleischer/in	841	38	38	242	269	330	310	15	130	305	9
Fliesen-, Platten- und Mosaikleger/in	445	12	43	146	139	160	172	7	45	118	–
Fotograf/in	362	272	10	112	121	129	138	103	51	108	75
Fotomedienfachmann/-fachfrau	4	1	–	1	1	2	1	1	1	3	2
Fotomedienlaborant/in	3	2	–	–	–	3	–	–	–	1	1
Friseur/in	3 965	3 549	630	1 301	1 288	1 376	1 773	1 566	982	1 087	989
Gebäudereiniger/in	130	26	27	48	42	40	64	16	39	33	5
Gebäudereinigungsfachkraft (§42m HwO)	10	2	2	7	3	–	7	1	–	–	–
Geigenbauer/in	1	–	–	1	–	–	1	–	–	2	1
Gerüstbauer/in	119	1	13	46	34	39	52	1	26	24	–
Gestalter/in für visuelles Marketing	1	1	–	–	–	1	–	–	–	–	–
Glasapparatebauer/in	4	2	–	1	2	1	1	1	–	2	–
Glaser/in	221	10	9	62	78	81	76	4	25	58	1
Glasveredler/in	4	3	1	1	1	2	2	2	1	–	–
Gleisbauer/in	–	–	–	–	–	–	–	–	–	1	–
Goldschmied/in	130	94	13	32	40	58	50	36	12	32	28
Graveur/in	1	–	–	1	–	–	1	–	–	2	–
Handzuginstrumentenmacher/in	1	–	–	–	–	1	–	–	–	–	–
Hochbaufacharbeiter/in	309	–	27	141	168	–	152	–	70	94	1
Hochbaufacharbeiter/in (§42m HwO)	3	–	–	3	–	–	3	–	–	–	–
Holz- und Bautenschützer/in	11	1	–	3	3	5	4	–	–	4	–
Holzbearbeiter/in (§42m HwO)	13	2	1	–	–	13	–	–	3	15	2
Holzblasinstrumentenmacher/in	4	1	–	1	2	1	1	–	–	1	–
Holzfachwerker/in (§42m HwO)	97	5	2	–	1	96	4	–	13	83	3
Holzmechaniker/in	1	–	1	–	–	1	–	–	–	–	–
Hörgeräteakustiker/in	351	223	10	124	99	128	134	85	33	108	71
Industrieelektriker/in	–	–	–	–	–	–	–	–	–	1	–
Industrie Kaufmann/-kauffrau	16	7	–	6	5	5	9	3	1	6	5
Industriemechaniker/in	5	1	–	–	2	3	–	–	–	2	–
Informatik Kaufmann/-kauffrau	1	1	–	–	1	–	–	–	–	1	1
Informationselektroniker/in	357	12	12	72	91	194	88	4	21	76	1
IT-System-Elektroniker/in	4	–	–	2	1	1	2	–	–	1	–
IT-System-Kaufmann/Kauffrau	2	–	–	–	1	1	–	–	1	–	–
Kanalbauer/in	11	–	–	5	3	3	6	–	2	1	–
Karosserie- und Fahrzeugbaumechaniker/in	610	8	51	167	182	261	197	2	62	111	–

Fußnoten vgl. Seite 22.

Noch: 1.2 Auszubildende, neu abgeschlossene Ausbildungsverträge, vorzeitig gelöste Ausbildungsverträge und Teilnehmer mit bestandener Abschlussprüfung in Bayern 2014 nach Ausbildungsbereichen und -berufen

Ausbildungsbereich  Ausbildungsberuf	Auszubildende			Von den Auszubildenden standen im			Neu abgeschlossene Ausbildungsverträge		Vorzeitig gelöste Ausbildungsverträge	Teilnehmer mit bestandener Abschlussprüfung <sup>1)</sup>	
	insgesamt	und zwar		1.	2.	3./4.	insgesamt	davon weiblich		insgesamt	davon weiblich
		weiblich	Ausländer						Ausbildungsjahr		
Noch: Handwerk											
Karosseriebearbeiter/in (§42m HwO)	13	–	1	4	6	3	5	–	3	3	–
Kaufmann/Kauffrau für Bürokommunikation	162	126	15	3	67	92	14	12	26	55	47
Kaufmann/Kauffrau für Büromanagement	837	658	46	791	46	–	837	658	103	–	–
Kaufmann/Kauffrau im Einzelhandel	74	48	3	26	23	25	29	18	11	22	14
Kaufmann/Kauffrau im Gesundheitswesen	1	–	–	–	1	–	–	–	–	–	–
Kaufmann/Kauffrau im Groß- und Außenhandel	2	1	1	1	–	1	1	1	–	2	–
Keramiker/in	21	19	–	9	6	6	10	8	2	6	4
Klavier- und Cembalobauer/in	16	2	2	4	3	9	8	–	2	2	1
Klempner/in	680	13	30	187	176	317	233	6	94	153	4
Konditor/in	1 050	800	72	330	363	357	441	339	188	302	220
Konstruktionsmechaniker/in	4	–	2	2	–	2	2	–	1	–	–
Kosmetiker/in	60	60	6	29	13	18	35	35	11	24	24
Kraftfahrzeugmechatroniker/in	12 126	359	814	3 253	3 118	5 755	3 698	133	1 039	2 757	71
Kraftfahrzeugservicemechaniker/in	21	–	5	–	21	–	9	–	4	60	2
Kürschner/in	8	6	–	2	1	5	2	1	–	1	1
Land- und Baumaschinenmechatroniker/in	504	8	4	480	19	5	504	8	14	–	–
Leichtflugzeugbauer/in	1	–	–	1	–	–	1	–	–	–	–
Maler/in und Lackierer/in	2 519	326	306	875	797	847	1 088	145	427	756	116
Malerfachwerker/in (§42m HwO)	47	6	9	17	14	16	18	3	2	8	1
Maschinen- und Anlagenführer/in	13	–	–	4	9	–	4	–	2	5	–
Maßschneider/in	219	201	17	59	80	80	70	63	18	85	75
Maurer/in	2 464	10	143	836	786	842	984	2	255	715	3
Mechaniker/in für Karosserieinstandhaltungstechnik	100	3	7	–	–	100	2	–	9	46	–
Mechaniker/in für Land- und Baumaschinentechnik	1 222	4	14	5	431	786	29	–	66	360	4
Mechaniker/in für Reifen- und Vulkanisationstechnik	46	–	10	16	17	13	19	–	12	16	1
Mechatroniker/in	169	6	2	37	47	85	43	2	2	28	–
Mechatroniker/in für Kältetechnik	548	10	29	146	141	261	170	2	41	101	2
Mediengestalter/in Digital und Print	39	24	2	15	13	11	18	12	4	16	10
Mediengestalter/in Flexografie	1	1	–	–	–	1	–	–	1	–	–
Medientechnologe/-technologin Druck	12	–	–	4	5	3	4	–	3	2	–
Medientechnologe/-technologin Druckverarbeitung	6	1	–	3	1	2	3	1	–	2	1
Medientechnologe/-technologin Siebdruck	13	4	2	4	5	4	4	1	2	2	–
Metall- und Glockengießer/in	4	–	1	2	1	1	3	–	3	2	1
Metallbauer/in	3 560	58	193	914	895	1 751	1 077	25	389	830	12
Metallbearbeiter/in (§42m HwO)	26	–	5	–	14	12	–	–	3	20	–
Metallbildner/in	11	1	3	4	2	5	4	–	1	3	–
Metallblasinstrumentenmacher/in	16	5	1	5	5	6	6	1	1	4	1
Metallfachwerker/in (§42m HwO)	32	–	5	1	1	30	5	–	7	34	1
Modist/in	7	7	–	1	2	4	1	1	–	–	–
Müller/in (Verfahrenstechnologe/-technologin in der Mühlen- und Futtermittelwirtschaft)	11	3	1	1	3	7	2	1	1	8	1
Naturwerksteinmechaniker/in	8	–	1	3	2	3	4	–	–	2	–
Oberflächenbeschichter/in	23	–	2	9	6	8	9	–	3	4	–
Ofen- und Luftheizungsbauer/in	108	1	4	33	32	43	41	1	15	32	1
Orgel- und Harmoniumbauer/in	22	3	3	4	4	14	7	1	2	5	1
Orthopädiemechaniker/in und Bandagist/in	106	38	3	–	3	103	7	3	11	49	21
Orthopädieschuhmacher/in	151	74	6	45	35	71	56	29	18	32	12
Orthopädietechnik-Mechaniker/in	156	65	1	84	71	1	89	35	11	–	–
Packmitteltechnologie/-technologin	1	–	–	1	–	–	1	–	–	–	–
Parkettleger/in	153	5	22	55	44	54	59	4	23	28	–
Polster- und Dekorationsnäher/in	32	32	1	12	20	–	12	12	3	16	16

Fußnoten vgl. Seite 22.

Noch: 1.2 Auszubildende, neu abgeschlossene Ausbildungsverträge, vorzeitig gelöste Ausbildungsverträge und Teilnehmer mit bestandener Abschlussprüfung in Bayern 2014 nach Ausbildungsbereichen und -berufen

Ausbildungsbereich  Ausbildungsberuf	Auszubildende			Von den Auszubildenden standen im			Neu abgeschlossene Ausbildungsverträge		Vorzeitig gelöste Ausbildungsverträge	Teilnehmer mit bestandener Abschlussprüfung <sup>1)</sup>	
	insgesamt	und zwar		1.	2.	3./4.	insgesamt	davon weiblich		insgesamt	davon weiblich
		weiblich	Ausländer						Ausbildungsjahr		
<b>Noch: Handwerk</b>											
Polsterer/Polsterin	1	–	–	1	–	–	1	–	–	–	–
Raumausstatter/in	334	176	19	116	108	110	135	81	46	106	54
Rohrleitungsbauer/in	36	–	4	12	14	10	17	–	5	7	–
Rollladen- und Sonnenschutzmechatroniker/in	85	5	5	32	28	25	34	1	12	20	–
Sattler/in	92	45	6	24	38	30	33	15	8	17	9
Schilder- und Lichtreklamehersteller/in	124	39	8	36	43	45	45	14	16	12	7
Schneidwerkzeugmechaniker/in	43	2	7	15	8	20	17	1	2	9	–
Schornsteinfeger/in	458	43	3	141	165	152	171	17	43	97	10
Schuhmacher/in	14	5	1	4	5	5	6	2	2	5	2
Segelmacher/in	2	1	–	1	–	1	1	–	–	1	–
Seiler/in	15	6	–	4	6	5	5	4	–	7	1
Silberschmied/in	3	1	–	–	1	2	–	–	–	–	–
Speiseeishersteller/in	1	1	–	–	1	–	–	–	–	–	–
Steinmetz/in und Steinbildhauer/in	258	30	19	81	89	88	95	13	30	80	10
Straßenbauer/in	339	1	18	131	104	104	153	–	36	100	–
Stuckateur/in	122	3	18	32	46	44	45	1	19	22	1
Systemelektroniker/in	120	8	8	32	40	48	36	2	13	29	2
Technische(r) Modellbauer/in	169	32	8	50	43	76	53	13	7	17	3
Technische(r) Produktdesigner/in	135	37	2	35	38	62	42	11	9	13	5
Technische(r) Systemplaner/in	321	80	12	68	95	158	91	29	25	16	3
Technische(r) Zeichner/in	1	1	–	–	–	1	–	–	–	67	12
Teilezurichter/in	1	–	–	–	1	–	–	–	–	3	–
Textilgestalter/in im Handwerk	6	6	–	2	1	3	2	2	–	1	1
Textilreiniger/in	23	12	3	7	8	8	8	5	8	8	6
Textilreinigerwerker/in (§42m HwO)	14	11	–	7	4	3	7	5	–	7	3
Tiefbaufacharbeiter/in	71	1	6	39	32	–	41	–	17	21	–
Tischler/in	2 691	322	55	73	1 295	1 323	1 405	181	255	1 117	117
Trockenbaumonteur/in	72	1	7	18	16	38	27	–	11	18	–
Uhrmacher/in	26	6	1	7	10	9	9	1	3	4	–
Verfahrensmechaniker/in für Beschichtungstechnik	1	–	–	1	–	–	1	–	–	–	–
Verfahrensmechaniker/in für Kunststoff- und Kautschuktechnik	19	–	1	10	3	6	10	–	1	6	–
Vergolder/in	12	8	–	4	3	5	4	3	3	2	1
Verkäufer/in	18	13	2	11	7	–	12	8	2	5	5
Wachszieher/in	8	5	–	2	3	3	3	3	1	1	1
Wärme-, Kälte- und Schallschutzisolierer/in	72	–	18	28	22	22	33	–	9	20	–
Werkzeugmaschinenpanner/in Drehen (§42m HwO)	8	–	1	7	–	1	4	–	1	1	–
Zahntechniker/in	923	541	67	216	248	459	267	157	65	218	114
Zerspanungsmechaniker/in	227	8	15	71	54	102	75	2	31	39	–
Zimmerer/Zimmerin	1 763	34	31	52	863	848	911	20	124	747	8
Zupfinstrumentenmacher/in	2	–	–	–	2	–	2	–	–	4	–
Zweiradmechaniker/in	223	16	4	11	78	134	29	2	45	81	6
Zweiradmechatroniker/in	3	–	–	3	–	–	3	–	–	–	–
Zweiradmechatronikerin	76	3	6	63	11	2	76	3	11	–	–
<b>Agrarwirtschaft</b>											
Fachkraft Agrarservice	45	4	–	–	18	27	20	3	2	17	–
Fischwirt/in	47	1	–	12	19	16	19	–	3	21	1
Forstwirt/in	179	7	1	67	60	52	71	5	3	71	2
Gärtner/in	1 974	463	18	571	636	767	734	172	174	569	147
Hauswirtschaftler/in	41	41	–	3	17	21	30	30	5	41	41
Landwirt/in	1 451	150	2	76	612	763	733	81	32	650	60
Milchtechnologe/-technologin	323	76	5	124	107	92	129	23	7	91	16

Fußnoten vgl. Seite 22.

Noch: 1.2 Auszubildende, neu abgeschlossene Ausbildungsverträge, vorzeitig gelöste Ausbildungsverträge und Teilnehmer mit bestandener Abschlussprüfung in Bayern 2014 nach Ausbildungsbereichen und -berufen

Ausbildungsbereich  Ausbildungsberuf	Auszubildende			Von den Auszubildenden standen im			Neu abgeschlossene Ausbildungsverträge		Vorzeitig gelöste Ausbildungsverträge	Teilnehmer mit bestandener Abschlussprüfung <sup>1)</sup>	
	insgesamt	und zwar		1.	2.	3./4.	insgesamt	davon weiblich		insgesamt	davon weiblich
		weiblich	Ausländer								
<b>Noch: Agrarwirtschaft</b>											
Milchwirtschaftliche(r) Laborant/in	166	147	–	56	54	56	56	51	1	46	37
Pferdewirt/in	157	133	3	59	52	46	73	57	36	42	37
Revierjäger/in	19	–	–	–	16	3	16	–	–	13	1
Tierwirt/in	22	7	1	1	10	11	13	5	3	11	2
Werker/in im Gartenbau / Gartenbauhelfer/in (§66 BBiG)	514	114	2	160	176	178	171	42	21	117	23
Winzer/in	63	11	2	2	27	34	28	3	2	24	3
<b>Öffentlicher Dienst</b>											
Fachangestellte(r) für Arbeitsförderung	–	–	–	–	–	–	–	–	–	84	56
Fachangestellte(r) für Arbeitsmarktdienstleistungen	128	96	15	44	31	53	44	31	–	–	–
Fachangestellte(r) für Bäderbetriebe	144	50	3	42	51	51	53	17	7	43	16
Fachangestellte(r) für Bürokommunikation	45	27	1	–	21	24	–	–	–	17	15
Fachangestellte(r) für Medien- und Informationsdienste	97	77	3	34	31	32	34	25	–	29	28
Fachkraft für Abwassertechnik	89	10	1	32	23	34	36	2	3	29	2
Fachkraft für Kreislauf- und Abfallwirtschaft	9	1	–	3	2	4	3	–	–	4	–
Fachkraft für Rohr-, Kanal- und Industrieservice	2	–	–	1	–	1	1	–	–	1	–
Fachkraft für Wasserversorgungstechnik	62	1	–	18	24	20	21	1	1	11	–
Geomatiker/in	8	4	–	3	5	–	3	1	–	4	4
Kaufmann/Kauffrau für Büromanagement	42	31	3	42	–	–	42	31	2	–	–
Sozialversicherungsfachangestellte(r)	1 306	939	24	411	470	425	485	350	33	360	258
Straßenwärter/in	188	5	–	80	58	50	80	1	4	59	2
Vermessungstechniker/in	90	18	4	30	29	31	32	9	8	28	4
Verwaltungsfachangestellte(r)	2 093	1 520	38	777	648	668	783	577	4	595	423
Wasserbauer/in	29	3	–	8	9	12	8	1	2	8	–
<b>Freie Berufe</b>											
Medizinische(r) Fachangestellte(r)	7 493	7 421	555	2 632	2 572	2 289	3 108	3 070	930	2 344	2 318
Notarfachangestellte(r)	229	181	12	79	93	57	102	78	–	78	63
Patentanwaltsfachangestellte(r)	207	190	14	30	92	85	87	77	11	76	69
Pharmazeutisch-kaufmännische(r) Angestellte(r)	630	612	131	241	184	205	246	238	38	262	254
Rechtsanwaltsfachangestellte(r)	2 059	1 977	236	671	718	670	749	714	293	643	614
Steuerfachangestellte(r)	3 429	2 654	223	1 256	1 101	1 072	1 330	1 029	253	1 055	822
Tiermedizinische(r) Fachangestellte(r)	707	683	8	328	246	133	337	324	103	207	197
Zahnmedizinische(r) Fachangestellte(r)	5 587	5 533	1 251	1 898	1 805	1 884	1 968	1 942	685	1 586	1 576
<b>Hauswirtschaft</b>											
Dienstleistungshelfer/in Hauswirtschaft (§66 BBiG)	531	489	13	159	197	175	162	149	50	178	164
Hauswirtschaftler/in	215	208	1	51	67	97	108	104	26	90	88
<b>Insgesamt</b>	<b>242 076</b>	<b>94 568</b>	<b>17 032</b>	<b>75 178</b>	<b>77 017</b>	<b>75 257</b>	<b>91 976</b>	<b>37 787</b>	<b>22 735</b>	<b>76 125</b>	<b>32 357</b>

1) Bestandene Abschlussprüfungen ohne externe Teilnehmer (vgl. Abschnitt "Erläuterungen" am Berichtsanfang).

### 1.3 Auszubildende und neu abgeschlossene Ausbildungsverträge in Bayern 2014 nach Regierungsbezirken, kreisfreien Städten und Landkreisen

Gebiet	Auszubildende						Neu abgeschlossene Ausbildungsverträge					
	Industrie und Handel	Handwerk	Landwirtschaft	Öffentlicher Dienst	Freie Berufe	Hauswirtschaft	Industrie und Handel	Handwerk	Landwirtschaft	Öffentlicher Dienst	Freie Berufe	Hauswirtschaft
<b>Oberbayern</b>												
<b>Kreisfreie Städte</b>												
Ingolstadt	2 921	830	19	82	327	2	1 083	288	6	34	132	1
München	15 705	4 720	158	719	3 122	56	6 286	1 920	62	303	1 225	17
Rosenheim	1 190	518	23	79	172	10	488	189	7	27	68	2
<b>Landkreise</b>												
Altötting	1 494	759	33	26	137	5	532	265	15	9	56	–
Berchtesgadener Land	885	696	38	36	174	3	332	259	18	15	61	1
Bad Tölz-Wolfratshausen	853	769	63	33	204	6	317	285	26	10	80	4
Dachau	622	625	52	24	164	–	233	227	23	8	65	–
Ebersberg	903	686	131	32	108	19	405	246	57	10	45	9
Eichstätt	933	919	27	27	129	–	347	298	11	9	43	–
Erding	909	758	60	34	169	1	345	259	25	13	58	1
Freising	1 859	838	111	47	195	1	716	293	43	11	83	–
Fürstenfeldbruck	863	871	43	45	260	–	360	332	14	10	118	–
Garmisch-Partenkirchen	713	494	26	23	153	3	317	162	15	14	53	1
Landsberg am Lech	1 131	683	89	40	142	10	412	246	45	12	57	4
Miesbach	678	636	45	23	141	–	274	227	16	13	57	–
Mühldorf a. Inn	1 229	872	76	57	170	15	448	318	32	19	70	5
München	3 514	1 393	93	58	342	3	1 399	530	38	20	155	2
Neuburg-Schrobenhausen	765	675	24	20	123	1	280	246	11	9	55	1
Pfaffenhofen a.d. Ilm	993	731	67	31	139	18	365	269	35	8	47	4
Rosenheim	1 912	1 656	205	28	329	14	755	579	97	6	129	9
Starnberg	725	542	48	35	161	2	281	209	21	12	68	2
Traunstein	1 830	1 413	114	50	283	20	672	488	44	22	108	5
Weilheim-Schongau	1 267	1 018	86	34	178	10	476	403	34	10	66	3
<b>Niederbayern</b>												
<b>Kreisfreie Städte</b>												
Landshut	1 028	610	35	102	294	7	416	247	15	39	111	2
Passau	1 204	502	4	40	200	–	483	179	2	14	77	–
Straubing	952	489	17	24	187	4	390	162	5	10	67	2
<b>Landkreise</b>												
Deggendorf	1 542	934	36	35	201	–	563	354	15	14	75	–
Freyung-Grafenau	742	508	14	14	71	10	292	181	5	9	24	4
Kelheim	1 339	806	73	20	184	19	511	298	30	4	66	8
Landshut	1 225	690	83	22	73	–	455	262	33	9	30	–
Passau	1 746	1 101	106	33	223	17	677	417	56	11	87	4
Regen	892	450	35	17	104	7	324	176	12	11	40	2
Rottal-Inn	1 046	1 044	52	22	156	1	433	386	25	12	51	1
Straubing-Bogen	568	669	47	22	68	1	213	237	15	12	24	–
Dingolfing-Landau	1 442	618	51	38	113	–	511	210	23	14	38	–
<b>Oberpfalz</b>												
<b>Kreisfreie Städte</b>												
Amberg	770	352	13	38	165	2	296	119	3	14	65	–
Regensburg	3 056	865	46	98	582	19	1 138	344	16	38	245	6
Weiden i.d.OPf.	764	668	17	21	187	8	287	239	3	5	71	2
<b>Landkreise</b>												
Amberg-Weizsach	646	571	47	16	93	4	232	187	23	8	28	1
Cham	1 724	1 023	74	23	192	4	593	358	31	11	66	1
Neumarkt i.d.OPf.	1 449	1 181	28	25	201	3	526	372	16	11	84	–
Neustadt a.d. Waldnaab	912	669	41	10	87	1	317	195	16	2	28	–
Regensburg	1 193	764	35	17	169	2	455	281	18	4	72	1
Schwandorf	1 453	1 002	102	29	224	18	525	373	38	8	88	3
Tirschenreuth	631	444	37	17	59	1	237	141	20	5	25	1

Noch: 1.3 Auszubildende und neu abgeschlossene Ausbildungsverträge in Bayern 2014 nach Regierungsbezirken, kreisfreien Städten und Landkreisen

Gebiet	Auszubildende						Neu abgeschlossene Ausbildungsverträge					
	Industrie und Handel	Handwerk	Landwirtschaft	Öffentlicher Dienst	Freie Berufe	Hauswirtschaft	Industrie und Handel	Handwerk	Landwirtschaft	Öffentlicher Dienst	Freie Berufe	Hauswirtschaft
<b>Oberfranken</b>												
<b>Kreisfreie Städte</b>												
Bamberg	1 416	573	24	46	238	8	520	195	9	17	88	3
Bayreuth	1 224	562	40	107	227	3	487	213	15	35	79	1
Coburg	1 306	292	15	32	120	14	460	116	6	15	44	6
Hof	762	369	25	34	121	21	312	131	7	11	50	7
<b>Landkreise</b>												
Bamberg	964	739	68	21	106	–	400	281	26	4	38	–
Bayreuth	632	346	62	16	53	2	223	128	30	8	17	1
Coburg	722	291	31	6	33	1	287	130	16	–	10	1
Forchheim	766	410	53	15	112	1	292	169	27	5	47	1
Hof	1 122	461	27	14	77	1	397	181	15	6	29	1
Kronach	871	280	2	9	74	2	309	101	–	3	25	1
Kulmbach	697	558	17	18	93	6	263	214	6	6	38	1
Lichtenfels	794	384	20	19	71	–	307	152	7	10	29	–
Wunsiedel i.Fichtelgebirge	971	340	11	20	81	2	328	120	6	5	31	2
<b>Mittelfranken</b>												
<b>Kreisfreie Städte</b>												
Ansbach	783	372	19	43	124	7	315	132	7	13	51	5
Erlangen	1 747	606	15	31	250	6	639	237	7	8	95	1
Fürth	1 161	547	18	20	251	5	498	227	7	7	105	4
Nürnberg	9 132	2 312	134	330	1 250	17	3 783	885	51	128	533	8
Schwabach	448	188	27	14	72	2	174	59	11	5	29	2
<b>Landkreise</b>												
Ansbach	1 680	960	132	28	189	65	665	324	55	15	66	25
Erlangen-Höchstadt	1 300	468	22	17	103	3	537	175	11	8	37	–
Fürth	493	430	13	28	87	3	219	174	5	10	38	1
Nürnberger Land	1 455	749	37	22	145	9	580	264	12	5	58	3
Neustadt a.d.Aisch-Bad Windsheim	679	533	42	25	111	3	271	193	19	11	42	–
Roth	1 124	656	27	37	118	9	451	223	9	15	52	7
Weißenburg-Gunzenhausen	915	483	43	22	123	24	368	160	21	8	46	12
<b>Unterfranken</b>												
<b>Kreisfreie Städte</b>												
Aschaffenburg	1 566	681	27	53	317	23	565	248	8	23	116	8
Schweinfurt	1 842	552	14	78	216	19	642	205	4	31	83	7
Würzburg	2 429	939	100	109	503	26	965	356	39	38	201	8
<b>Landkreise</b>												
Aschaffenburg	1 262	767	53	35	140	12	514	281	23	12	54	3
Bad Kissingen	890	710	34	41	213	4	325	248	15	14	87	3
Rhön-Grabfeld	1 030	472	29	24	109	–	383	167	11	7	37	–
Haßberge	751	564	19	25	99	1	262	205	7	7	47	–
Kitzingen	781	507	65	30	103	6	300	162	34	9	43	4
Miltenberg	1 174	683	30	38	149	3	415	258	10	14	57	–
Main-Spessart	1 181	629	28	20	121	6	406	220	13	3	39	1
Schweinfurt	685	496	32	16	72	6	289	169	14	8	33	2
Würzburg	869	655	95	30	134	1	318	220	41	12	47	1
<b>Schwaben</b>												
<b>Kreisfreie Städte</b>												
Augsburg	4 206	1 631	82	175	693	17	1 649	581	31	58	265	8
Kaufbeuren	722	332	5	28	90	6	287	121	2	13	37	3
Kempton (Allgäu)	1 297	447	72	32	188	14	486	155	27	11	76	4
Memmingen	1 260	395	28	19	144	7	459	142	10	10	56	1



Noch: 1.3 Auszubildende und neu abgeschlossene Ausbildungsverträge in Bayern 2014 nach Regierungsbezirken, kreisfreien Städten und Landkreisen

Gebiet	Auszubildende						Neu abgeschlossene Ausbildungsverträge					
	Industrie und Handel	Handwerk	Landwirtschaft	Öffentlicher Dienst	Freie Berufe	Hauswirtschaft	Industrie und Handel	Handwerk	Landwirtschaft	Öffentlicher Dienst	Freie Berufe	Hauswirtschaft
Noch: Schwaben												
<b>Landkreise</b>												
Aichach-Friedberg	817	829	49	31	140	1	338	306	25	15	59	–
Augsburg	2 116	1 207	88	38	222	3	822	412	36	15	79	1
Dillingen a.d.Donau	903	572	60	19	112	7	338	201	30	8	41	1
Günzburg	1 366	945	70	63	153	26	540	342	24	28	51	9
Neu-Ulm	1 778	752	53	18	225	–	679	285	19	2	81	–
Lindau (Bodensee)	942	416	50	26	108	2	354	151	20	8	42	1
Ostallgäu	1 459	950	103	36	141	1	523	331	40	11	54	1
Unterallgäu	1 643	815	96	23	146	–	622	306	44	9	51	–
Donau-Ries	1 915	892	78	43	217	14	683	320	21	17	83	2
Oberallgäu	1 672	871	93	39	168	–	655	309	45	13	59	–
Zusammen	139 938	71 680	5 001	4 329	20 307	746	53 901	26 141	2 093	1 623	7 916	270
Nicht-bayerisches Gebiet	32	6	–	3	34	–	16	3	–	2	11	–
<b>Insgesamt</b>	<b>139 970</b>	<b>71 686</b>	<b>5 001</b>	<b>4 332</b>	<b>20 341</b>	<b>746</b>	<b>53 917</b>	<b>26 144</b>	<b>2 093</b>	<b>1 625</b>	<b>7 927</b>	<b>270</b>

## 1.4 Ausbildungsverträge in Voll- und Teilzeit in Bayern 2014 nach Berufsbereich und Regierungsbezirk<sup>1)</sup>

Kenn- ziffer	Berufsbereich	Auszubildende zum 31.12. <sup>2)</sup>						
		Oberbayern	Niederbayern	Oberpfalz	Oberfranken	Mittelfranken	Unterfranken	Schwaben
11	Land-, Tier-, Forstwirtschaftsberufe	651	273	191	185	234	255	348
	darunter in Teilzeit	1	–	–	–	–	–	–
	darunter neu abgeschlossene Verträge	1	–	–	–	–	–	–
12	Gartenbauberufe, Floristik	1 059	325	237	233	360	324	454
	darunter in Teilzeit	1	–	–	–	2	2	–
	darunter neu abgeschlossene Verträge	–	–	–	–	–	–	–
22	Kunststoff- u. Holzherst., -verarbeitung	1 717	847	499	692	939	608	923
	darunter in Teilzeit	3	–	1	2	1	2	5
	darunter neu abgeschlossene Verträge	3	–	1	1	–	2	3
23	Papier-, Druckberufe, tech. Mediengestalt.	756	215	322	233	387	288	614
	darunter in Teilzeit	–	–	1	–	–	–	2
	darunter neu abgeschlossene Verträge	–	–	–	–	–	–	–
24	Metallerzeugung, -bearbeitung, Metallbau	3 497	2 085	2 097	1 348	1 886	1 722	2 484
	darunter in Teilzeit	2	–	–	–	–	–	2
	darunter neu abgeschlossene Verträge	–	–	–	–	–	–	1
25	Maschinen- und Fahrzeugtechnikberufe	8 800	3 176	2 653	2 322	3 380	3 171	5 155
	darunter in Teilzeit	1	–	–	–	–	1	2
	darunter neu abgeschlossene Verträge	1	–	–	–	–	–	–
26	Mechatronik-, Energie- u. Elektroberufe	6 313	2 260	2 944	1 832	2 965	2 284	3 019
	darunter in Teilzeit	–	–	1	–	–	2	1
	darunter neu abgeschlossene Verträge	–	–	–	–	–	1	–
27	Techn.Entwickl. Konstr. Produktionssteuer.	1 197	770	685	464	452	613	701
	darunter in Teilzeit	2	–	–	3	1	2	–
	darunter neu abgeschlossene Verträge	–	–	–	1	1	–	–
28	Textil- und Lederberufe	349	106	64	238	73	97	167
	darunter in Teilzeit	2	–	–	2	–	1	1
	darunter neu abgeschlossene Verträge	–	–	–	1	–	–	–
29	Lebensmittelherstellung u. -verarbeitung	2 765	835	708	762	1 059	832	1 449
	darunter in Teilzeit	4	3	–	–	2	1	3
	darunter neu abgeschlossene Verträge	3	2	–	–	–	1	–
31	Bauplanung, Architektur, Vermessungsberufe	51	19	20	9	11	28	15
	darunter in Teilzeit	–	1	–	–	–	–	–
	darunter neu abgeschlossene Verträge	–	–	–	–	–	–	–
32	Hoch- und Tiefbauberufe	1 161	581	602	424	492	480	889
	darunter in Teilzeit	2	–	–	4	13	1	3
	darunter neu abgeschlossene Verträge	2	–	–	2	6	–	2
33	(Innen-)Ausbauberufe	1 989	672	524	481	745	749	1 035
	darunter in Teilzeit	8	–	–	3	4	4	10
	darunter neu abgeschlossene Verträge	5	–	–	–	–	–	6
34	Gebäude- u. versorgungstechnische Berufe	2 378	1 021	728	663	1 141	751	1 175
	darunter in Teilzeit	–	1	–	–	6	4	3
	darunter neu abgeschlossene Verträge	–	–	–	–	5	2	2
41	Mathematik-Biologie-Chemie-, Physikberufe	1 216	99	162	114	272	181	276
	darunter in Teilzeit	–	–	–	–	–	1	–
	darunter neu abgeschlossene Verträge	–	–	–	–	–	1	–
43	Informatik- und andere IKT-Berufe	2 396	500	507	503	1 340	638	750
	darunter in Teilzeit	4	–	–	–	1	–	–
	darunter neu abgeschlossene Verträge	–	–	–	–	–	–	–

Fußnoten vgl. Seite 27.

Noch: 1.4 Ausbildungsverträge in Voll- und Teilzeit in Bayern 2014 nach Berufsbereich und Regierungsbezirk<sup>1)</sup>

Kenn- ziffer	Berufsbereich	Auszubildende zum 31.12. <sup>2)</sup>						
		Oberbayern	Niederbayern	Oberpfalz	Oberfranken	Mittelfranken	Unterfranken	Schwaben
51	Verkehr, Logistik (außer Fahrzeugführ.)	2 559	827	497	794	1 427	1 026	1 446
	darunter in Teilzeit	–	–	2	1	1	2	6
	darunter neu abgeschlossene Verträge	–	–	–	–	1	2	3
53	Schutz-, Sicherheits-, Überwachungsberufe	207	27	8	22	125	24	85
	darunter in Teilzeit	–	–	–	–	–	–	–
	darunter neu abgeschlossene Verträge	–	–	–	–	–	–	–
54	Reinigungsberufe	50	16	2	25	45	39	42
	darunter in Teilzeit	–	–	–	1	–	–	–
	darunter neu abgeschlossene Verträge	–	–	–	–	–	–	–
61	Einkaufs-, Vertriebs- und Handelsberufe	2 669	612	499	546	1 121	817	1 184
	darunter in Teilzeit	8	1	–	1	–	2	1
	darunter neu abgeschlossene Verträge	–	–	–	1	–	2	–
62	Verkaufsberufe	7 980	2 439	2 231	1 974	3 446	2 349	3 879
	darunter in Teilzeit	33	7	14	5	19	22	50
	darunter neu abgeschlossene Verträge	10	5	8	2	6	5	21
63	Tourismus-, Hotel- und Gaststättenberufe	3 704	713	450	453	1 158	723	1 198
	darunter in Teilzeit	11	7	1	1	3	3	9
	darunter neu abgeschlossene Verträge	1	4	–	1	1	1	6
71	Berufe Unternehmensführung, -organisation	7 392	2 429	2 320	2 109	3 662	2 428	3 654
	darunter in Teilzeit	47	10	8	5	28	20	56
	darunter neu abgeschlossene Verträge	20	3	2	1	9	8	17
72	Finanzdienstl.Rechnungsw., Steuerberatung	4 798	1 319	1 079	1 010	1 782	1 225	1 653
	darunter in Teilzeit	12	2	2	4	3	4	9
	darunter neu abgeschlossene Verträge	5	2	1	2	2	2	5
73	Berufe in Recht und Verwaltung	2 586	522	458	521	937	760	872
	darunter in Teilzeit	9	–	2	–	6	3	5
	darunter neu abgeschlossene Verträge	5	–	1	–	5	1	2
81	Medizinische Gesundheitsberufe	4 742	1 295	1 319	994	1 999	1 509	1 909
	darunter in Teilzeit	11	3	2	8	1	4	3
	darunter neu abgeschlossene Verträge	1	–	–	1	1	2	–
82	Nichtmed. Gesundheit, Körperpfl., Medizint.	2 337	605	583	492	920	686	1 084
	darunter in Teilzeit	16	1	8	9	7	7	13
	darunter neu abgeschlossene Verträge	9	–	4	4	4	3	7
83	Erziehung, soz., hauswirt.Berufe, Theologie	240	70	64	65	164	108	118
	darunter in Teilzeit	4	2	–	1	2	2	2
	darunter neu abgeschlossene Verträge	3	–	–	–	1	1	–
92	Werbung, Marketing, kaufm, red.Medienberufe	630	30	102	139	277	191	219
	darunter in Teilzeit	2	–	–	–	–	2	1
	darunter neu abgeschlossene Verträge	–	–	–	–	–	–	1
93	Produktdesign, Kunsthandwerk	480	71	70	67	119	100	176
	darunter in Teilzeit	1	–	–	–	–	–	1
	darunter neu abgeschlossene Verträge	1	–	–	–	–	–	1
	<b>Insgesamt</b>	<b>77 731</b>	<b>25 029</b>	<b>22 892</b>	<b>20 071</b>	<b>33 343</b>	<b>25 423</b>	<b>37 512</b>
	darunter in Teilzeit	184	38	42	50	100	92	188
	darunter neu abgeschlossene Verträge	70	16	17	17	42	34	77

1) Nicht aufgeführt sind diejenigen Berufsbereiche, bei denen ausschließlich Vollzeitausbildungsverträge abgeschlossen wurden. Bei der Zeile "Insgesamt" sind die entsprechenden Werte jedoch enthalten. 2) Ohne Auszubildende deren Ausbildungsstätte außerhalb Bayerns liegt.

## 2.1 Ausbildungsverträge zum 31. Dezember 2014 in Bayern nach Alter, Ausbildungsbereichen und Berufsbereichen

Kenn- ziffer	Ausbildungsbereich — Berufsbereich	Auszubildende zum 31.12.									
		ins- gesamt	davon im Alter von ... Jahren								
			unter 17	17	18	19	20	21	22	23	24 oder mehr
<b>Industrie und Handel</b>											
I	Land-, Forst-, Tierwirtschaft und Gartenbau	658	109	153	123	72	55	35	23	24	64
II	Rohstoffgewinnung, Produktion und Fertigung	50 020	5 587	9 472	11 085	9 327	6 012	3 179	1 645	1 124	2 589
III	Bau, Architektur, Vermessung und Gebäudetechnik	1 609	233	312	330	239	179	117	53	45	101
IV	Naturwissenschaft, Geografie und Informatik	8 785	420	1 027	1 434	1 365	1 188	816	622	485	1 428
V	Verkehr, Logistik, Schutz und Sicherheit	9 995	772	1 417	1 868	1 654	1 256	925	610	452	1 041
VI	Kaufmännische Dienstleistungen, Warenhandel, Vertrieb, Hotel und Tourismus	34 904	3 245	5 248	6 443	5 760	4 398	3 187	2 144	1 418	3 061
VII	Unternehmensorganisation, Buchhaltung, Recht und Verwaltung	31 311	1 985	4 705	6 553	6 011	4 207	2 900	1 760	1 104	2 086
VIII	Gesundheit, Soziales, Lehre und Erziehung	98	6	13	15	14	11	13	5	5	16
IX	Sprach-, Literatur-, Geistes-, Gesellschafts- und Wirtschaftswissenschaften, Medien, Kunst, Kultur und Gestaltung	2 590	65	167	307	442	484	376	260	180	309
<b>Handwerk</b>											
II	Rohstoffgewinnung, Produktion und Fertigung	39 227	5 266	7 188	8 181	6 816	4 418	2 459	1 458	943	2 498
III	Bau, Architektur, Vermessung und Gebäudetechnik	16 940	2 733	3 432	3 651	2 615	1 567	902	598	400	1 042
IV	Naturwissenschaft, Geografie und Informatik	470	60	112	102	65	32	28	25	10	36
V	Verkehr, Logistik, Schutz und Sicherheit	463	48	65	91	64	60	44	29	18	44
VI	Kaufmännische Dienstleistungen, Warenhandel, Vertrieb, Hotel und Tourismus	4 622	675	928	985	740	459	277	176	128	254
VII	Unternehmensorganisation, Buchhaltung, Recht und Verwaltung	2 588	202	407	601	462	287	204	122	90	213
VIII	Gesundheit, Soziales, Lehre und Erziehung	6 651	798	1 141	1 232	1 067	716	497	343	266	591
IX	Sprach-, Literatur-, Geistes-, Gesellschafts- und Wirtschaftswissenschaften, Medien, Kunst, Kultur und Gestaltung	725	43	106	121	90	97	72	57	32	107
<b>Agrarwirtschaft</b>											
I	Land-, Forst-, Tierwirtschaft und Gartenbau	4 471	396	723	993	733	437	348	239	151	451
II	Rohstoffgewinnung, Produktion und Fertigung	323	45	55	62	45	34	16	12	7	47
IV	Naturwissenschaft, Geografie und Informatik	166	16	37	48	35	7	10	4	3	6
VIII	Gesundheit, Soziales, Lehre und Erziehung	41	7	8	12	4	6	1	1	1	1
<b>Öffentlicher Dienst</b>											
III	Bau, Architektur, Vermessung und Gebäudetechnik	289	33	50	58	49	22	13	15	6	43
V	Verkehr, Logistik, Schutz und Sicherheit	332	74	67	63	39	22	16	12	8	31
VII	Unternehmensorganisation, Buchhaltung, Recht und Verwaltung	3 711	330	726	898	676	414	248	134	83	202
<b>Freie Berufe</b>											
VI	Kaufmännische Dienstleistungen, Warenhandel, Vertrieb, Hotel und Tourismus	630	102	135	145	99	44	26	19	7	53
VII	Unternehmensorganisation, Buchhaltung, Recht und Verwaltung	5 924	339	863	1 106	1 069	715	473	352	234	773
VIII	Gesundheit, Soziales, Lehre und Erziehung	13 787	1 948	2 702	3 057	2 249	1 437	772	442	269	911
<b>Hauswirtschaft</b>											
VIII	Gesundheit, Soziales, Lehre und Erziehung	746	35	106	166	164	129	55	32	24	35
<b>Insgesamt</b>		<b>242 076</b>	<b>25 572</b>	<b>41 365</b>	<b>49 730</b>	<b>41 965</b>	<b>28 693</b>	<b>18 009</b>	<b>11 192</b>	<b>7 517</b>	<b>18 033</b>

## 2.2 Ausbildungsverträge zum 31. Dezember 2014 in Bayern nach schulischer Vorbildung, Berufsbereichen und Berufsgruppen

Kenn- ziffer	Berufsbereich Berufsgruppe	Auszubildende zum 31.12.						
		ins- gesamt	darunter weiblich	davon mit höchstem allgemeinbildenden Schulabschluss				
				ohne Hauptschul- abschluss	mit	Realschul- oder gleich- wertiger Abschluss	Hoch- schul-/ Fachhoch- schulreife	Auslän- discher Ab- schluss <sup>1)</sup>
<b>Land-, Forst-, Tierwirtschaft und Gartenbau</b>								
111	Landwirtschaft	1 496	154	22	704	574	194	2
112	Tierwirtschaft	22	7	1	9	7	5	-
113	Pferdewirtschaft	157	133	-	46	68	40	3
114	Fischwirtschaft	47	1	-	26	14	7	-
115	Tierpflege	154	116	3	62	62	27	-
116	Weinbau	63	11	-	11	20	32	-
117	Forst- und Jagdwirtschaft, Landschaftspflege	198	7	2	93	87	16	-
121	Gartenbau	2 488	577	296	1 355	539	292	6
122	Floristik	504	484	11	285	180	26	2
<b>Rohstoffgewinnung, Produktion und Fertigung</b>								
212	Naturstein- und Mineralaufbereitung und Baustoffherstellung	454	30	19	251	143	41	-
213	Industrielle Glasherstellung und -verarbeitung	239	63	4	104	121	8	2
214	Industrielle Keramikherstellung und -verarbeitung	49	7	-	24	24	1	-
221	Kunststoff- und Kautschukherstellung und -verarbeitung	1 654	161	17	764	777	89	7
222	Farb- und Lacktechnik	1 219	203	69	857	255	28	10
223	Holzbe- und -verarbeitung	3 352	382	202	1 853	907	384	6
231	Papier- und Verpackungstechnik	329	41	1	106	195	27	-
232	Technische Mediengestaltung	1 369	822	5	109	623	628	4
233	Fototechnik und Fotografie	369	278	2	47	179	139	2
234	Drucktechnik u -weiterverarbeitung, Buchbinderei	748	113	21	314	366	45	2
241	Metallerzeugung	219	5	5	123	86	3	2
242	Metallbearbeitung	4 021	270	107	1 755	2 026	127	6
243	Metalloberflächenbehandlung	221	29	-	104	99	16	2
244	Metallbau und Schweißtechnik	5 187	98	274	3 389	1 375	136	13
245	Feinwerk- und Werkzeugtechnik	5 471	370	72	2 373	2 759	260	7
251	Maschinenbau- und Betriebstechnik	11 830	1 021	56	3 948	6 908	886	32
252	Fahrzeug-, Luft-, Raumfahrt- und Schiffbautechnik	16 835	626	439	8 871	6 635	844	46
261	Mechatronik und Automatisierungstechnik	6 830	687	19	502	5 206	1 095	8
262	Energietechnik	11 049	445	152	4 107	6 049	695	46
263	Elektrotechnik	3 739	429	16	483	2 785	452	3
272	Technisches Zeichnen, Konstruktion und Modellbau	4 851	1 718	17	456	3 392	983	3
273	Technische Produktionsplanung und -steuerung	31	4	-	2	13	16	-
281	Textiltechnik und -produktion	150	46	-	83	55	12	-
282	Textilverarbeitung	605	467	11	265	199	130	-
283	Leder-, Pelzherstellung und -verarbeitung	339	168	9	152	132	45	1
291	Getränkeherstellung	441	37	7	93	205	135	1
292	Lebensmittel- und Genussmittelherstellung	4 094	1 389	308	2 499	941	295	51
293	Speisenzubereitung	3 875	1 051	235	2 295	987	270	88
<b>Bau, Architektur, Vermessung und Gebäudetechnik</b>								
311	Bauplanung und -überwachung, Architektur	1	1	-	-	1	-	-
312	Vermessung und Kartografie	152	29	-	11	86	54	1
321	Hochbau	3 788	23	302	2 754	522	185	25
322	Tiefbau	841	10	39	614	134	48	6
331	Bodenverlegung	694	18	60	508	117	5	4
332	Maler- und Lackierer-, Stuckateurarbeiten, Bauwerksabdichtung, Holz- und Bautenschutz	3 068	384	397	2 291	312	50	18
333	Aus- und Trockenbau, Isolierung, Zimmerei, Glaserei, Rollladen- und Jalousiebau	2 433	53	65	1 392	677	289	10
341	Gebäudetechnik	6	-	1	4	1	-	-

Fußnoten vgl. Seite 31.

Noch: 2.2 Ausbildungsverträge zum 31. Dezember 2014 in Bayern nach schulischer Vorbildung, Berufsbereichen und Berufsgruppen

Kenn- ziffer	Berufsbereich Berufsgruppe	Auszubildende zum 31.12.						
		ins- gesamt	darunter weiblich	davon mit höchstem allgemeinbildenden Schulabschluss				
				ohne Hauptschul- abschluss	mit	Realschul- oder gleich- wertiger Abschluss	Hoch- schul-/ Fachhoch- schulreife	Auslän- discher Ab- schluss <sup>1)</sup>
noch: Bau, Architektur, Vermessung und Gebäudetechnik								
342	Klempnerei, Sanitär, Heizungs- und Klimatechnik	6 920	97	241	4 640	1 776	232	31
343	Ver- und Entsorgung	935	27	17	502	381	34	1
<b>Naturwissenschaft, Geografie und Informatik</b>								
412	Biologie	372	278	–	41	204	126	1
413	Chemie	1 695	733	4	174	1 158	358	1
414	Physik	258	84	–	26	177	55	–
422	Umweltschutztechnik	458	43	2	217	219	20	–
431	Informatik	3 781	358	10	271	2 213	1 275	12
432	IT-Systemanalyse, IT-Anwenderberatung und IT-Vertrieb	632	136	3	61	378	188	2
434	Softwareentwicklung und Programmierung	2 225	235	18	116	1 055	1 031	5
<b>Verkehr, Logistik, Schutz und Sicherheit</b>								
512	Überwachung und Wartung der Verkehrsinfrastruktur	189	5	1	140	48	–	–
513	Lagerwirtschaft, Post und Zustellung, Güterumschlag	5 739	887	176	3 518	1 924	105	16
514	Servicekräfte im Personenverkehr	270	194	–	33	156	81	–
515	Überwachung und Steuerung des Verkehrsbetriebs	149	34	–	13	100	36	–
516	Kaufleute - Verkehr und Logistik	2 231	977	14	212	1 484	508	13
521	Fahrzeugführung im Straßenverkehr	1 023	61	37	719	238	25	4
522	Fahrzeugführung im Eisenbahnverkehr	276	26	1	71	167	37	–
524	Fahrzeugführung im Schiffsverkehr	47	2	–	20	16	10	1
525	Bau- und Transportgeräteführung	147	2	3	111	30	3	–
531	Objekt-, Personen-, Brandschutz, Arbeitssicherheit	486	109	2	223	230	30	1
533	Gewerbe- und Gesundheitsaufsicht, Desinfektion	14	2	–	3	7	4	–
541	Reinigung	219	60	49	146	20	3	1
<b>Kaufmännische Dienstleistungen, Warenhandel, Vertrieb, Hotel und Tourismus</b>								
611	Einkauf und Vertrieb	84	43	1	38	32	13	–
612	Handel	6 525	2 906	27	639	4 790	1 057	12
613	Immobilienwirtschaft und Facility-Management	840	479	6	50	408	376	–
621	Verkauf (ohne Produktspezialisierung)	17 244	9 779	296	10 385	5 279	1 228	56
622	Verkauf von Bekleidung, Elektronik, Kraftfahrzeugen und Hartwaren	1 933	934	10	219	1 372	330	2
623	Verkauf von Lebensmitteln	3 776	3 219	209	3 222	293	30	22
624	Verkauf von drogerie- und apothekenüblichen Waren, Sanitäts- und Medizinbedarf	1 140	1 079	5	430	546	145	14
625	Buch-, Kunst-, Antiquitäten- und Musikfachhandel	212	173	–	6	31	174	1
631	Tourismus und Sport	1 489	1 138	10	153	712	608	6
632	Hotellerie	4 692	3 399	47	1 365	2 209	975	96
633	Gastronomie	1 626	954	84	869	484	147	42
634	Veranstaltungsservice und -management	595	385	4	34	175	382	–
<b>Unternehmensorganisation, Buchhaltung, Recht und Verwaltung</b>								
713	Unternehmensorganisation und -strategie	10 252	7 009	10	277	6 836	3 122	7
714	Büro- und Sekretariat	13 518	10 479	114	2 463	9 372	1 539	30
715	Personalwesen und -dienstleistung	228	169	2	21	102	103	–
721	Versicherungs- und Finanzdienstleistungen	9 439	5 269	13	145	6 048	3 228	5
723	Steuerberatung	3 429	2 654	5	66	2 264	1 044	50
731	Rechtsberatung, -sprechung und -ordnung	2 495	2 348	16	286	1 605	541	47
732	Verwaltung	4 065	2 982	3	82	3 124	855	1
733	Medien-, Dokumentations- und Informationsdienste	108	88	–	1	80	27	–

Fußnoten vgl. Seite 31.

Noch: 2.2 Ausbildungsverträge zum 31. Dezember 2014 in Bayern nach schulischer Vorbildung, Berufsbereichen und Berufsgruppen

Kenn- ziffer	Berufsbereich Berufsgruppe	Auszubildende zum 31.12.						
		ins- gesamt	darunter weiblich	davon mit höchstem allgemeinbildenden Schulabschluss				
				ohne Hauptschul- abschluss	mit	Realschul- oder gleich- wertiger Abschluss	Hoch- schul-/ Fachhoch- schulreife	Auslän- discher Ab- schluss <sup>1)</sup>
<b>Gesundheit, Soziales, Lehre und Erziehung</b>								
811	Arzt- und Praxishilfe	13 787	13 637	285	5 773	6 789	907	33
823	Körperpflege	4 081	3 664	241	2 974	729	118	19
824	Bestattungswesen	48	27	–	15	21	12	–
825	Medizin-, Orthopädie- und Rehathechnik	2 578	1 674	16	383	1 507	669	3
832	Hauswirtschaft und Verbraucherberatung	829	777	261	485	70	9	4
<b>Sprach-, Literatur-, Geistes-, Gesellschafts- und Wirtschaftswissenschaften, Medien, Kunst, Kultur und Gestaltung</b>								
913	Gesellschaftswissenschaften	23	19	–	1	3	19	–
921	Werbung und Marketing	1 172	880	2	114	576	478	2
923	Verlags- und Medienwirtschaft	416	318	1	4	141	270	–
932	Innenarchitektur, visuelles Marketing, Raumausstattung	667	476	35	179	311	139	3
933	Kunsthandwerk und bildende Kunst	35	16	4	16	8	7	–
934	Kunsthandwerkliche Keramik- und Glasgestaltung	39	35	–	8	16	15	–
935	Kunsthandwerkliche Metallgestaltung	270	135	4	85	109	70	2
936	Musikinstrumentenbau	72	12	–	13	22	37	–
945	Veranstaltungs-, Kamera- und Tontechnik	612	86	–	85	214	312	1
946	Bühnen- und Kostümbildnerie, Requisite	9	8	–	1	1	7	–
<b>Insgesamt</b>		<b>242 076</b>	<b>94 568</b>	<b>5 555</b>	<b>88 238</b>	<b>115 103</b>	<b>32 214</b>	<b>966</b>

1) Im Ausland erworbener Abschluss, der nicht zuzuordnen ist.

## 2.3 Ausbildungsverträge zum 31. Dezember 2014 in Bayern nach Art der beruflicher Qualifizierungsmaßnahme, beruflicher Vorbildung, Berufsbereichen und Berufsgruppen

Kenn- ziffer	Berufsbereich Berufsgruppe	Auszubildende zum 31.12.										
		ins- gesamt	Art der beruflichen Qualifizierungsmaßnahme (Mehrfachnennung möglich)					Art der beruflichen Vorbildung (Mehrfachnennung möglich)				
			keine Teil- nahme	BQM <sup>1)</sup>	BVM / EQJ <sup>2)</sup>	BVJ <sup>3)</sup>	BGJ <sup>4)</sup>	BFS <sup>5)</sup>	keine	Aus- bildung erfol- reich	Aus- bildung nicht erfol- reich	schu- liche Berufs- aus- bildung
<b>Land-, Forst-, Tierwirtschaft und Gartenbau</b>												
111	Landwirtschaft	1 496	455	–	–	–	1 041	–	1 146	182	–	168
112	Tierwirtschaft	22	13	–	–	–	9	–	14	4	–	4
113	Pferdewirtschaft	157	157	–	–	–	–	–	109	10	–	38
114	Fischwirtschaft	47	47	–	–	–	–	–	35	6	–	6
115	Tierpflege	154	148	5	2	–	–	–	136	10	6	4
116	Weinbau	63	43	–	–	–	20	–	23	7	–	33
117	Forst- und Jagdwirtschaft, Landschaftspflege	198	198	–	–	–	–	–	171	23	–	4
121	Gartenbau	2 488	2 488	–	–	–	–	–	2 133	123	–	232
122	Floristik	504	490	9	4	–	–	1	470	12	21	4
<b>Rohstoffgewinnung, Produktion und Fertigung</b>												
212	Naturstein- und Mineralaufbereitung und Baustoffherstellung	454	438	6	4	4	1	1	412	15	23	4
213	Industrielle Glasherstellung und -verarbeitung	239	237	–	1	–	–	1	228	4	6	1
214	Industrielle Keramikherstellung und -verarbeitung	49	49	–	–	–	–	–	46	3	–	–
221	Kunststoff- und Kautschukherstellung und -verarbeitung	1 654	1 633	8	3	5	3	3	1 511	49	107	1
222	Farb- und Lacktechnik	1 219	1 044	64	64	44	3	6	1 023	39	157	4
223	Holzbe- und -verarbeitung	3 352	836	24	123	86	2 300	13	2 938	110	216	99
231	Papier- und Verpackungstechnik	329	323	4	–	2	–	–	313	9	7	1
232	Technische Mediengestaltung	1 369	1 343	17	6	–	–	3	1 292	49	32	6
233	Fototechnik und Fotografie	369	350	13	4	–	–	2	305	22	39	3
234	Drucktechnik u -weiterverarbeitung, Buchbinderei	748	722	4	14	7	–	1	707	20	25	3
241	Metallerzeugung	219	215	2	1	1	–	–	205	9	5	1
242	Metallbearbeitung	4 021	3 920	16	65	21	3	4	3 830	77	122	4
243	Metalloberflächenbehandlung	221	218	1	–	2	–	–	197	14	11	1
244	Metallbau und Schweißtechnik	5 187	4 759	76	169	161	22	19	4 651	133	410	5
245	Feinwerk- und Werkzeugtechnik	5 471	5 348	19	46	34	9	18	5 115	148	216	10
251	Maschinenbau- und Betriebstechnik	11 830	11 698	74	32	25	5	5	11 418	214	223	21
252	Fahrzeug-, Luft-, Raumfahrt- und Schiffbautechnik	16 835	16 044	255	257	167	70	70	14 969	620	1 236	28
261	Mechatronik und Automatisierungstechnik	6 830	6 812	7	7	3	1	2	6 638	111	92	12
262	Energietechnik	11 049	10 754	52	104	76	17	53	10 044	293	695	34
263	Elektrotechnik	3 739	3 668	23	37	7	–	6	3 563	68	120	7
272	Technisches Zeichnen, Konstruktion und Modellbau	4 851	4 815	9	14	4	7	8	4 574	150	143	12
273	Technische Produktionsplanung und -steuerung	31	30	–	–	–	–	1	29	2	–	–
281	Textiltechnik und -produktion	150	148	2	–	–	–	–	137	13	4	–
282	Textilverarbeitung	605	568	13	13	8	1	4	539	40	41	5
283	Leder-, Pelzherstellung und -verarbeitung	339	317	3	11	4	1	3	269	24	44	5
291	Getränkeherstellung	441	439	2	–	–	–	–	398	27	20	2
292	Lebensmittel- und Genussmittelherstellung	4 094	3 837	60	91	90	5	19	3 332	256	484	44
293	Speisenzubereitung	3 875	3 763	25	66	22	–	3	3 474	168	219	49
<b>Bau, Architektur, Vermessung und Gebäudetechnik</b>												
311	Bauplanung und -überwachung, Architektur	1	1	–	–	–	–	–	1	–	–	–
312	Vermessung und Kartografie	152	151	1	–	–	–	–	146	2	5	1
321	Hochbau	3 788	3 598	30	45	75	29	15	3 203	248	342	8
322	Tiefbau	841	819	3	9	4	2	4	734	60	60	2
331	Bodenverlegung	694	627	12	19	19	16	3	583	36	76	1

Fußnoten vgl. Seite 34.



Noch: 2.3 Ausbildungsverträge zum 31. Dezember 2014 in Bayern nach Art der beruflicher Qualifizierungsmaßnahme,

Kenn- ziffer	Berufsbereich Berufsgruppe	Auszubildende zum 31.12.										
		ins- gesamt	Art der beruflichen Qualifizierungsmaßnahme (Mehrfachnennung möglich)						Art der beruflichen Vorbildung (Mehrfachnennung möglich)			
			keine Teil- nahme	BQM <sup>1)</sup>	BVM / EQJ <sup>2)</sup>	BVJ <sup>3)</sup>	BGJ <sup>4)</sup>	BFS <sup>5)</sup>	keine	Aus- bildung erfolg- reich	Aus- bildung nicht erfolg- reich	schu- liche Berufs- aus- bildung
<b>Noch: Bau, Architektur, Vermessung und Gebäudetechnik</b>												
332	Maler- und Lackierer-, Stuckateurarbeiten, Bauwerksabdichtung, Holz- und Bautenschutz	3 068	2 500	74	281	161	25	47	2 386	148	520	17
333	Aus- und Trockenbau, Isolierung, Zimmerei, Glaserei, Rollladen- und Jalousiebau	2 433	1 098	26	17	14	1 275	9	2 046	144	147	103
341	Gebäudetechnik	6	6	–	–	–	–	–	6	–	–	–
342	Klempnerei, Sanitär, Heizungs- und Klimatechnik	6 920	6 532	72	106	120	36	69	5 934	248	726	19
343	Ver- und Entsorgung	935	914	7	9	6	–	2	731	19	26	164
<b>Naturwissenschaft, Geografie, Informatik</b>												
412	Biologie	372	372	–	–	–	–	–	353	6	1	13
413	Chemie	1 695	1 694	–	–	1	–	–	1 662	24	11	3
414	Physik	258	257	–	–	–	–	1	249	7	3	–
422	Umweltschutztechnik	458	452	4	1	1	–	–	378	40	40	–
431	Informatik	3 781	3 746	12	16	2	3	4	3 576	114	80	36
432	IT-Systemanalyse, IT-Anwenderberatung und IT-Vertrieb	632	625	4	3	–	–	–	561	26	31	27
434	Softwareentwicklung und Programmierung	2 225	2 216	3	5	–	–	1	2 099	65	68	13
<b>Verkehr, Logistik, Schutz und Sicherheit</b>												
512	Überwachung und Wartung der Verkehrsinfrastruktur	189	182	1	4	–	2	–	168	14	5	9
513	Lagerwirtschaft, Post und Zustellung, Güterumschlag	5 739	5 499	54	150	35	4	6	5 030	329	387	105
514	Servicekräfte im Personenverkehr	270	269	1	–	–	–	–	264	2	4	–
515	Überwachung und Steuerung des Verkehrsbetriebs	149	149	–	–	–	–	–	143	1	5	–
516	Kaufleute - Verkehr und Logistik	2 231	2 220	4	2	5	–	–	2 020	94	76	84
521	Fahrzeugführung im Straßenverkehr	1 023	984	16	11	7	2	5	850	124	72	1
522	Fahrzeugführung im Eisenbahnverkehr	276	274	1	1	–	–	–	268	2	6	–
524	Fahrzeugführung im Schiffsverkehr	47	47	–	–	–	–	–	34	2	4	8
525	Bau- und Transportgeräteführung	147	146	–	–	–	1	–	126	11	11	–
531	Objekt-, Personen-, Brandschutz, Arbeitssicherheit	486	482	3	–	–	–	1	319	12	15	144
533	Gewerbe- und Gesundheitsaufsicht, Desinfektion	14	14	–	–	–	–	–	12	1	1	–
541	Reinigung	219	155	7	46	11	1	–	171	12	37	1
<b>Kaufmännische Dienstleistungen, Warenhandel, Vertrieb, Hotel und Tourismus</b>												
611	Einkauf und Vertrieb	84	84	–	–	–	–	–	78	5	4	–
612	Handel	6 525	6 494	18	8	–	3	2	5 961	174	210	251
613	Immobilienwirtschaft, Facility-Management	840	839	1	–	–	–	–	765	32	29	21
621	Verkauf (ohne Produktspezialisierung)	17 244	16 800	215	177	56	6	6	14 832	1 626	1 206	215
622	Verkauf von Bekleidung, Elektronik, Kraftfahrzeugen und Hartwaren	1 933	1 912	8	7	1	–	5	1 699	105	105	47
623	Verkauf von Lebensmitteln	3 776	3 479	44	109	117	6	30	2 949	94	713	24
624	Verkauf von drogerie- und apothekenüblichen Waren, Sanitäts- und Medizinbedarf	1 140	1 085	7	33	12	2	3	1 060	32	21	34
625	Buch-, Kunst-, Antiquitäten- und Musikfachhandel	212	212	–	–	–	–	–	198	4	6	5
631	Tourismus und Sport	1 489	1 480	8	1	–	–	–	1 339	60	57	44
632	Hotellerie	4 692	4 656	8	11	3	3	11	4 319	140	186	87
633	Gastronomie	1 626	1 594	8	15	8	1	1	1 441	62	114	21
634	Veranstaltungsservice und -management	595	592	1	–	–	–	2	550	22	16	10
<b>Unternehmensorganisation, Buchhaltung, Recht und Verwaltung</b>												
713	Unternehmensorganisation und -strategie	10 252	10 237	9	2	–	–	5	9 480	241	201	416

Fußnoten vgl. Seite 34.

Noch: 2.3 Ausbildungsverträge zum 31. Dezember 2014 in Bayern nach Art der beruflicher Qualifizierungsmaßnahme,

Kenn- ziffer	Berufsbereich Berufsgruppe	Auszubildende zum 31.12.										
		ins- gesamt	Art der beruflichen Qualifizierungsmaßnahme (Mehrfachnennung möglich)						Art der beruflichen Vorbildung (Mehrfachnennung möglich)			
			keine Teil- nahme	BQM <sup>1)</sup>	BVM / EQJ <sup>2)</sup>	BVJ <sup>3)</sup>	BGJ <sup>4)</sup>	BFS <sup>5)</sup>	keine	Aus- bildung erfolg- reich	Aus- bildung nicht erfolg- reich	schu- liche Berufs- aus- bildung
<b>Noch: Unternehmensorganisation, Buchhaltung, Recht und Verwaltung</b>												
714	Büro- und Sekretariat	13 518	13 139	82	211	48	4	58	12 008	536	772	326
715	Personalwesen und -dienstleistung	228	228	–	–	–	–	–	211	8	9	2
721	Versicherungs- und Finanzdienstleistungen	9 439	9 431	6	1	1	–	–	8 933	148	137	267
723	Steuerberatung	3 429	3 429	–	–	–	–	–	3 096	143	58	136
731	Rechtsberatung, -sprechung und -ordnung	2 495	2 495	–	–	–	–	–	2 453	36	–	6
732	Verwaltung	4 065	4 058	2	–	–	–	5	3 967	68	22	10
733	Medien-, Dokumentations- und Informationsdienste	108	108	–	–	–	–	–	104	3	1	–
<b>Gesundheit, Soziales, Lehre und Erziehung</b>												
811	Arzt- und Praxishilfe	13 787	12 796	770	72	117	18	35	12 587	809	361	36
823	Körperpflege	4 081	3 561	207	177	112	8	40	3 064	139	867	23
824	Bestattungswesen	48	47	–	1	–	–	–	37	6	5	–
825	Medizin-, Orthopädie- und Rehathechnik	2 578	2 535	12	18	5	4	4	2 214	150	207	10
832	Hauswirtschaft und Verbraucherberatung	829	700	–	–	2	14	113	804	17	–	8
<b>Sprach-, Literatur-, Geistes-, Gesellschafts- und Wirtschaftswissenschaften, Medien, Kunst, Kultur und Gestaltung</b>												
913	Gesellschaftswissenschaften	23	23	–	–	–	–	–	23	–	–	–
921	Werbung und Marketing	1 172	1 169	1	1	1	–	–	1 062	47	54	25
923	Verlags- und Medienwirtschaft	416	416	–	–	–	–	–	398	9	9	3
932	Innenarchitektur, visuelles Marketing, Raumausstattung	667	630	3	29	3	–	3	592	19	49	11
933	Kunsth Handwerk und bildende Kunst	35	33	–	1	–	–	1	27	6	2	–
934	Kunsthandwerkliche Keramik- und Glasgestaltung	39	39	–	–	–	–	–	35	2	1	1
935	Kunsthandwerkliche Metallgestaltung	270	238	4	8	5	–	15	208	16	33	13
936	Musikinstrumentenbau	72	68	1	–	–	3	–	58	5	8	2
945	Veranstaltungs-, Kamera-, Tontechnik	612	610	2	–	–	–	–	596	9	8	–
946	Bühnen- und Kostümbildneri, Requisite	9	9	–	–	–	–	–	8	1	–	–
<b>Insgesamt</b>		<b>242 076</b>	<b>229 622</b>	<b>2 545</b>	<b>2 745</b>	<b>1 725</b>	<b>4 986</b>	<b>752</b>	<b>217 603</b>	<b>9 629</b>	<b>12 954</b>	<b>3 668</b>

1) betriebliche Qualifizierungsmaßnahme/Einstiegsqualifizierungsjahr; 2) Berufsvorbereitungsmaßnahme, Einstiegsqualifizierungsjahr; 3) schulisches Berufsvorbereitungsjahr; 4) schulisches Berufsgrundbildungsjahr; 5) Berufsfachschule ohne vollqualifizierenden Berufsabschluss

## 2.4 Ausbildungsverträge zum 31. Dezember 2014 in Bayern nach schulischer Vorbildung, Ausbildungsbereichen und zuständigen Stellen

Ausbildungsbereich Zuständige Stelle (Kammer)	Auszubildende zum 31.12.						
	ins- gesamt	darunter weiblich	davon mit schulischer Vorbildung / zuletzt erreichtem Abschluss				
			ohne	mit	Realschul- oder gleich- wertiger Abschluss	Hochschul-/ Fachhoch- schulreife	Ausländischer Abschluss <sup>1)</sup>
			Hauptschul- abschluss				
<b>Industrie und Handel</b>							
Aschaffenburg	4 002	1 520	19	996	2 319	655	13
Coburg	2 040	786	3	481	1 185	371	–
Mittelfranken	21 172	8 060	259	5 855	10 838	4 121	99
München und Oberbayern	43 678	17 843	400	10 944	23 535	8 621	178
Niederbayern	12 382	5 232	67	3 269	7 375	1 609	62
Oberfranken Bayreuth	10 184	3 882	37	3 076	5 242	1 800	29
Regensburg	13 956	5 366	158	4 006	7 990	1 802	–
Schwaben	22 101	8 654	380	6 204	12 253	3 156	108
Würzburg	10 455	3 919	115	2 528	6 171	1 637	4
<b>Handwerk</b>							
Mittelfranken	8 305	1 800	184	5 410	2 221	490	–
München und Oberbayern	23 103	4 769	992	12 849	7 438	1 699	125
Niederbayern-Oberpfalz	15 960	3 582	614	9 409	5 000	861	76
Oberfranken	5 610	1 188	424	2 955	1 851	360	20
Schwaben	11 053	2 466	758	6 361	3 218	646	70
Unterfranken	7 655	1 617	268	4 268	2 664	434	21
<b>Agrarwirtschaft, Öffentlicher Dienst und Hauswirtschaft</b>							
StMELF: Agrarwirtschaft	5 001	1 154	323	2 449	1 568	646	15
Öffentlicher Dienst	4 332	2 782	2	331	3 203	795	1
darunter							
Bayerische Verwaltungsschule	2 275	1 489	1	146	1 961	167	–
StMELF: Hauswirtschaft	746	697	242	441	56	4	3
<b>Freie Berufe</b>							
Landesapothekerkammer Bayern	630	612	4	281	318	15	12
Landesärztekammer Bayern	7 493	7 421	214	2 543	4 331	405	–
Landestierärztekammer Bayern	707	683	–	153	321	233	–
Landeszahnärztekammer Bayern	5 587	5 533	71	3 077	2 137	269	33
Notarkasse München	229	181	–	6	134	89	–
Patentanwaltskammer München	207	190	–	–	57	109	41
Rechtsanwaltskammer Bamberg	460	444	6	87	300	67	–
Rechtsanwaltskammer München	1 093	1 047	5	140	747	197	4
Rechtsanwaltskammer Nürnberg	506	486	5	53	367	79	2
Steuerberaterkammer München	2 185	1 688	4	29	1 447	660	45
Steuerberaterkammer Nürnberg	1 244	966	1	37	817	384	5
<b>Insgesamt</b>	<b>242 076</b>	<b>94 568</b>	<b>5 555</b>	<b>88 238</b>	<b>115 103</b>	<b>32 214</b>	<b>966</b>

1) Im Ausland erworbener Abschluss, der nicht zuzuordnen ist.

## 2.5 Ausbildungsverträge zum 31. Dezember 2014 in Bayern nach Art der beruflichen Qualifizierungsmaßnahme, beruflicher Vorbildung, Ausbildungsbereichen und zuständigen Stellen

Ausbildungsbereich  Zuständige Stelle (Kammer)	Auszubildende zum 31.12.											
	insgesamt	darunter weiblich	Art der beruflichen Qualifizierungsmaßnahme (Mehrfachnennung möglich)						Art der beruflichen Vorbildung (Mehrfachnennung möglich)			
			keine Teilnahme	BQM <sup>1)</sup>	BVM / EQJ <sup>2)</sup>	BVJ <sup>3)</sup>	BGJ <sup>4)</sup>	BFS <sup>5)</sup>	keine	Ausbildung erfolgreich	Ausbildung nicht erfolgreich	schulische Berufsausbildung
<b>Industrie und Handel</b>												
Aschaffenburg	4 002	1 520	3 918	3	51	18	6	8	1 975	145	176	1 836
Coburg	2 040	786	2 039	1	–	–	–	–	2 040	–	–	–
Mittelfranken	21 172	8 060	20 812	213	101	41	11	8	19 331	622	1 237	22
München und Oberbayern	43 678	17 843	43 461	10	162	47	5	12	43 055	297	319	15
Niederbayern	12 382	5 232	12 238	112	16	3	11	4	11 878	275	233	13
Oberfranken Bayreuth	10 184	3 882	10 026	158	23	–	–	–	8 896	1 286	434	2
Regensburg	13 956	5 366	13 601	84	219	32	11	16	12 645	492	816	48
Schwaben	22 101	8 654	21 935	35	46	38	19	32	20 502	1 442	886	201
Würzburg	10 455	3 919	10 249	56	110	35	5	5	9 318	462	686	29
<b>Handwerk</b>												
Mittelfranken	8 305	1 800	7 497	115	109	124	428	40	7 120	337	827	26
München und Oberbayern	23 103	4 769	20 466	301	481	440	1 267	209	19 815	883	2 338	98
Niederbayern-Oberpfalz	15 960	3 582	14 370	156	339	212	857	58	13 409	607	1 779	195
Oberfranken	5 610	1 188	4 978	154	117	130	224	28	4 537	390	654	44
Schwaben	11 053	2 466	9 247	269	492	287	685	115	9 326	477	1 223	47
Unterfranken	7 655	1 617	6 621	99	370	189	351	61	6 290	433	899	47
<b>Agrarwirtschaft, Öffentlicher Dienst und Hauswirtschaft</b>												
StMELF: Agrarwirtschaft	5 001	1 154	3 899	–	–	–	1 075	27	4 076	393	–	532
Öffentlicher Dienst	4 332	2 782	4 320	2	4	–	2	4	3 930	70	17	321
darunter												
Bayerische Verwaltungsschule	2 275	1 489	2 275	–	–	–	–	–	1 969	–	–	306
StMELF: Hauswirtschaft	746	697	650	–	–	–	9	87	730	14	–	2
<b>Freie Berufe</b>												
Landesapothekerkammer Bayern	630	612	575	7	33	12	2	3	594	16	11	12
Landesärztekammer Bayern	7 493	7 421	7 493	–	–	–	–	–	6 781	710	2	–
Landestierärztekammer Bayern	707	683	–	706	–	–	–	1	707	–	–	–
Landeszahnärztekammer Bayern	5 587	5 533	5 303	64	72	117	18	34	5 099	99	359	36
Notarkasse München	229	181	229	–	–	–	–	–	229	–	–	–
Patentanwaltskammer München	207	190	207	–	–	–	–	–	165	36	–	6
Rechtsanwaltskammer Bamberg	460	444	460	–	–	–	–	–	460	–	–	–
Rechtsanwaltskammer München	1 093	1 047	1 093	–	–	–	–	–	1 093	–	–	–
Rechtsanwaltskammer Nürnberg	506	486	506	–	–	–	–	–	506	–	–	–
Steuerberaterkammer München	2 185	1 688	2 185	–	–	–	–	–	2 022	114	15	34
Steuerberaterkammer Nürnberg	1 244	966	1 244	–	–	–	–	–	1 074	29	43	102
<b>Insgesamt</b>	<b>242 076</b>	<b>94 568</b>	<b>229 622</b>	<b>2 545</b>	<b>2 745</b>	<b>1 725</b>	<b>4 986</b>	<b>752</b>	<b>217 603</b>	<b>9 629</b>	<b>12 954</b>	<b>3 668</b>

1) betriebliche Qualifizierungsmaßnahme/Einstiegsqualifizierungsjahr; 2) Berufsvorbereitungsmaßnahme, Einstiegsqualifizierungsjahr; 3) schulisches Berufsvorbereitungsjahr; 4) schulisches Berufsgrundbildungsjahr; 5) Berufsfachschule ohne vollqualifizierenden Berufsabschluss

## 2.6 Auszubildende und ausländische Auszubildende in Bayern 2014 nach Ausbildungsjahren, -bereichen und zuständigen Stellen

Ausbildungsbereich  Zuständige Stelle (Kammer)	Auszubildende zum 31.12.						Ausländische Auszubildende zum 31.12.					
	ins- gesamt	darunter weiblich	davon im				ins- gesamt	darunter weiblich	davon im			
			1.	2.	3.	4.			1.	2.	3.	4.
			Ausbildungsjahr									
<b>Industrie und Handel</b>												
Aschaffenburg	4 002	1 520	1 282	1 295	1 247	178	274	92	87	92	86	9
Coburg	2 040	786	658	622	623	137	21	11	10	7	3	1
Mittelfranken	21 172	8 060	7 076	6 765	6 386	945	1 347	515	519	470	318	40
München und Oberbayern	43 678	17 843	14 114	14 428	13 690	1 446	4 445	1 733	1 715	1 508	1 159	63
Niederbayern	12 382	5 232	4 009	4 022	3 857	494	370	158	175	110	80	5
Oberfranken Bayreuth	10 184	3 882	3 202	3 239	3 125	618	201	82	95	56	47	3
Regensburg	13 956	5 366	4 389	4 384	4 289	894	454	156	194	141	113	6
Schwaben	22 101	8 654	7 106	7 094	6 835	1 066	1 627	580	659	539	383	46
Würzburg	10 455	3 919	3 261	3 267	3 256	671	308	109	132	106	67	3
<b>Handwerk</b>												
Mittelfranken	8 305	1 800	2 278	2 539	2 551	937	704	161	268	206	181	49
München und Oberbayern	23 103	4 769	6 478	6 945	7 118	2 562	2 451	504	922	741	592	196
Niederbayern-Oberpfalz	15 960	3 582	4 534	4 825	4 810	1 791	598	113	229	171	151	47
Oberfranken	5 610	1 188	1 614	1 680	1 639	677	222	52	77	81	46	18
Schwaben	11 053	2 466	3 045	3 338	3 390	1 280	1 005	274	332	290	303	80
Unterfranken	7 655	1 617	2 131	2 293	2 303	928	435	108	136	142	116	41
<b>Agrarwirtschaft Öffentlicher Dienst und Hauswirtschaft</b>												
StMELF: Agrarwirtschaft	5 001	1 154	1 131	1 804	2 066	–	34	8	11	9	14	–
Öffentlicher Dienst	4 332	2 782	1 525	1 402	1 405	–	92	62	42	24	26	–
darunter												
Bayerische Verwaltungsschule	2 275	1 489	833	709	733	–	40	26	19	7	14	–
StMELF: Hauswirtschaft	746	697	210	264	272	–	14	11	4	8	2	–
<b>Freie Berufe</b>												
Landesapothekerkammer Bayern	630	612	241	184	205	–	131	124	54	35	42	–
Landesärztekammer Bayern	7 493	7 421	2 632	2 572	2 289	–	555	549	268	126	161	–
Landestierärztekammer Bayern	707	683	328	246	133	–	8	7	6	2	–	–
Landeszahnärztekammer Bayern	5 587	5 533	1 898	1 805	1 884	–	1 251	1 234	434	415	402	–
Notarkasse München	229	181	79	93	57	–	12	12	2	5	5	–
Patentanwaltskammer München	207	190	30	92	85	–	14	13	2	6	6	–
Rechtsanwaltskammer Bamberg	460	444	156	139	165	–	24	23	8	5	11	–
Rechtsanwaltskammer München	1 093	1 047	348	412	333	–	161	155	55	62	44	–
Rechtsanwaltskammer Nürnberg	506	486	167	167	172	–	51	50	14	17	20	–
Steuerberaterkammer München	2 185	1 688	790	710	685	–	171	138	53	71	47	–
Steuerberaterkammer Nürnberg	1 244	966	466	391	387	–	52	43	27	11	14	–
<b>Insgesamt</b>	<b>242 076</b>	<b>94 568</b>	<b>75 178</b>	<b>77 017</b>	<b>75 257</b>	<b>14 624</b>	<b>17 032</b>	<b>7 077</b>	<b>6 530</b>	<b>5 456</b>	<b>4 439</b>	<b>607</b>

### 3.1 Neu abgeschlossene Ausbildungsverträge in Bayern 2014 nach Alter, Ausbildungsbereichen und Berufsbereichen

Kenn- ziffer	Ausbildungsbereich ----- Berufsbereich	Auszubildende mit neu abgeschlossenem Ausbildungsvertrag									
		ins- gesamt	davon im Alter von ... Jahren								
			unter 17	17	18	19	20	21	22	23	24 oder mehr
<b>Industrie und Handel</b>											
I	Land-, Forst-, Tierwirtschaft und Gartenbau	272	88	63	28	23	18	7	9	10	26
II	Rohstoffgewinnung, Produktion und Fertigung	16 277	4 729	4 663	2 370	1 396	874	642	395	320	888
III	Bau, Architektur, Vermessung und Gebäudetechnik	600	187	138	88	57	39	31	13	10	37
IV	Naturwissenschaft, Geografie und Informatik	3 273	401	619	500	363	340	225	171	154	500
V	Verkehr, Logistik, Schutz und Sicherheit	4 316	650	794	758	585	423	327	193	156	430
VI	Kaufmännische Dienstleistungen, Warenhandel, Vertrieb, Hotel und Tourismus	16 653	2 727	3 027	2 881	2 329	1 722	1 248	839	544	1 336
VII	Unternehmensorganisation, Buchhaltung, Recht und Verwaltung	11 473	1 943	2 682	1 972	1 617	1 086	742	441	317	673
VIII	Gesundheit, Soziales, Lehre und Erziehung	42	3	10	6	9	3	3	3	2	3
IX	Sprach-, Literatur-, Geistes-, Gesellschafts- und Wirtschaftswissenschaften, Medien, Kunst, Kultur und Gestaltung	1 011	59	101	149	189	172	120	66	56	99
<b>Handwerk</b>											
II	Rohstoffgewinnung, Produktion und Fertigung	13 187	4 268	3 080	1 899	1 141	779	516	370	277	857
III	Bau, Architektur, Vermessung und Gebäudetechnik	6 745	2 193	1 500	958	591	413	276	224	149	441
IV	Naturwissenschaft, Geografie und Informatik	174	52	53	25	9	8	6	9	1	11
V	Verkehr, Logistik, Schutz und Sicherheit	221	40	38	32	28	26	13	15	5	24
VI	Kaufmännische Dienstleistungen, Warenhandel, Vertrieb, Hotel und Tourismus	1 772	518	379	273	207	103	81	55	52	104
VII	Unternehmensorganisation, Buchhaltung, Recht und Verwaltung	1 033	181	223	188	122	71	59	41	31	117
VIII	Gesundheit, Soziales, Lehre und Erziehung	2 728	671	568	398	333	205	150	100	90	213
IX	Sprach-, Literatur-, Geistes-, Gesellschafts- und Wirtschaftswissenschaften, Medien, Kunst, Kultur und Gestaltung	284	36	58	44	28	30	24	11	13	40
<b>Agrarwirtschaft</b>											
I	Land-, Forst-, Tierwirtschaft und Gartenbau	1 878	330	402	343	193	130	130	86	55	209
II	Rohstoffgewinnung, Produktion und Fertigung	129	36	26	17	12	8	2	2	1	25
IV	Naturwissenschaft, Geografie und Informatik	56	16	26	8	3	-	2	1	-	-
VIII	Gesundheit, Soziales, Lehre und Erziehung	30	7	7	7	2	5	-	1	-	1
<b>Öffentlicher Dienst</b>											
III	Bau, Architektur, Vermessung und Gebäudetechnik	104	29	21	15	8	5	6	7	3	10
V	Verkehr, Logistik, Schutz und Sicherheit	133	59	26	12	6	7	7	2	4	10
VII	Unternehmensorganisation, Buchhaltung, Recht und Verwaltung	1 388	326	413	235	169	80	53	23	19	70
<b>Freie Berufe</b>											
VI	Kaufmännische Dienstleistungen, Warenhandel, Vertrieb, Hotel und Tourismus	246	86	59	30	18	11	5	4	3	30
VII	Unternehmensorganisation, Buchhaltung, Recht und Verwaltung	2 268	330	534	361	297	173	101	98	77	297
VIII	Gesundheit, Soziales, Lehre und Erziehung	5 413	1 559	1 240	861	545	370	222	129	93	394
<b>Hauswirtschaft</b>											
VIII	Gesundheit, Soziales, Lehre und Erziehung	270	33	73	78	34	22	5	5	9	11
<b>Insgesamt</b>		<b>91 976</b>	<b>21 557</b>	<b>20 823</b>	<b>14 536</b>	<b>10 314</b>	<b>7 123</b>	<b>5 003</b>	<b>3 313</b>	<b>2 451</b>	<b>6 856</b>

### 3.2 Auszubildende mit neu abgeschlossenem Ausbildungsvertrag in Bayern 2014 nach schulischer Vorbildung, Berufsbereichen und Berufsgruppen

Kenn- ziffer	Berufsbereich Berufsgruppe	Auszubildende mit neu abgeschlossenem Ausbildungsvertrag						
		ins- gesamt	darunter weiblich	davon mit höchstem allgemeinbildenden Schulabschluss			Hoch- schul-/ Fachhoch- schulreife	Auslän- discher Ab- schluss <sup>1)</sup>
				ohne Hauptschul- abschluss	mit	Realschul- oder gleich- wertiger Abschluss		
<b>Land-, Forst-, Tierwirtschaft und Gartenbau</b>								
111	Landwirtschaft	753	84	8	330	315	99	1
112	Tierwirtschaft	13	5	1	3	6	3	–
113	Pferdewirtschaft	73	57	–	15	33	23	2
114	Fischwirtschaft	19	–	–	7	9	3	–
115	Tierpflege	59	47	2	22	22	13	–
116	Weinbau	28	3	–	1	11	16	–
117	Forst- und Jagdwirtschaft, Landschaftspflege	87	5	2	25	47	13	–
121	Gartenbau	905	214	112	431	225	134	3
122	Floristik	213	204	4	112	82	14	1
<b>Rohstoffgewinnung, Produktion und Fertigung</b>								
212	Naturstein- und Mineralaufbereitung und Baustoffherstellung	170	12	5	83	63	19	–
213	Industrielle Glasherstellung und -verarbeitung	73	16	1	36	32	3	1
214	Industrielle Keramikherstellung und -verarbeitung	16	4	–	5	11	–	–
221	Kunststoff- und Kautschukherstellung und -verarbeitung	608	52	7	271	296	29	5
222	Farb- und Lacktechnik	495	75	26	339	109	13	8
223	Holzbe- und -verarbeitung	1 652	208	73	911	462	204	2
231	Papier- und Verpackungstechnik	129	18	–	43	77	9	–
232	Technische Mediengestaltung	545	323	1	48	232	261	3
233	Fototechnik und Fotografie	138	103	–	17	72	47	2
234	Drucktechnik u -weiterverarbeitung, Buchbinderei	285	46	10	117	139	18	1
241	Metallerzeugung	68	2	1	38	26	3	–
242	Metallbearbeitung	1 179	93	24	490	610	50	5
243	Metalloberflächenbehandlung	79	11	–	37	36	6	–
244	Metallbau und Schweißtechnik	1 615	45	98	994	460	56	7
245	Feinwerk- und Werkzeugtechnik	1 616	126	12	657	838	104	5
251	Maschinenbau- und Betriebstechnik	3 686	329	21	1 226	2 120	295	24
252	Fahrzeug-, Luft-, Raumfahrt- und Schiffbautechnik	5 136	216	101	2 594	2 096	313	32
261	Mechatronik und Automatisierungstechnik	2 028	210	8	134	1 511	371	4
262	Energietechnik	3 452	152	40	1 264	1 847	271	30
263	Elektrotechnik	1 125	119	5	132	834	152	2
272	Technisches Zeichnen, Konstruktion und Modellbau	1 601	575	12	136	1 086	366	1
273	Technische Produktionsplanung und -steuerung	10	2	–	–	4	6	–
281	Textiltechnik und -produktion	59	21	–	33	19	7	–
282	Textilverarbeitung	256	201	5	112	90	49	–
283	Leder-, Pelzherstellung und -verarbeitung	120	61	6	52	40	21	1
291	Getränkeherstellung	177	13	2	40	84	51	–
292	Lebensmittel- und Genussmittelherstellung	1 567	559	117	884	399	131	36
293	Speisenzubereitung	1 708	458	116	983	412	136	61
<b>Bau, Architektur, Vermessung und Gebäudetechnik</b>								
311	Bauplanung und -überwachung, Architektur	1	1	–	–	1	–	–
312	Vermessung und Kartografie	58	13	–	3	32	23	–
321	Hochbau	1 560	10	112	1 118	226	85	19
322	Tiefbau	381	4	17	273	63	23	5
331	Bodenverlegung	266	12	19	190	52	3	2
332	Maler- und Lackierer-, Stuckateurarbeiten, Bauwerksabdichtung, Holz- und Bautenschutz	1 326	174	150	991	146	25	14
333	Aus- und Trockenbau, Isolierung, Zimmerei, Glaserei, Rollladen- und Jalousiebau	1 179	26	29	644	345	155	6
341	Gebäudetechnik	2	–	1	1	–	–	–
342	Klempnerei, Sanitär, Heizungs- und Klimatechnik	2 354	36	73	1 557	610	94	20
343	Ver- und Entsorgung	322	9	8	162	137	15	–

Fußnote vgl. Seite Seite 41.

Noch: 3.2 Auszubildende mit neu abgeschlossenem Ausbildungsvertrag in Bayern 2014 nach schulischer Vorbildung, Berufsbereichen und Berufsgruppen

Kenn- ziffer	Berufsbereich Berufsgruppe	Auszubildende mit neu abgeschlossenem Ausbildungsvertrag						
		ins- gesamt	darunter weiblich	davon mit höchstem allgemeinbildenden Schulabschluss			Hoch- schul-/ Fachhoch- schulreife	Auslän- discher Ab- schluss <sup>1)</sup>
				ohne Hauptschul- abschluss	mit	Realschul- oder gleich- wertiger Abschluss		
<b>Naturwissenschaft, Geografie und Informatik</b>								
412	Biologie	125	94	–	2	77	45	1
413	Chemie	549	229	1	51	364	132	1
414	Physik	88	30	–	11	53	24	–
422	Umweltschutztechnik	171	17	1	81	81	8	–
431	Informatik	1 441	130	4	106	822	501	8
432	IT-Systemanalyse, IT-Anwenderberatung und IT-Vertrieb	260	56	2	23	157	78	–
434	Softwareentwicklung und Programmierung	869	104	10	51	372	435	1
<b>Verkehr, Logistik, Schutz und Sicherheit</b>								
512	Überwachung und Wartung der Verkehrsinfrastruktur	81	1	–	57	24	–	–
513	Lagerwirtschaft, Post und Zustellung, Güterumschlag	2 611	388	97	1 613	842	48	11
514	Servicekräfte im Personenverkehr	98	66	–	16	58	24	–
515	Überwachung und Steuerung des Verkehrsbetriebs	59	12	–	11	35	13	–
516	Kaufleute - Verkehr und Logistik	854	374	7	92	547	198	10
521	Fahrzeugführung im Straßenverkehr	470	29	14	336	109	11	–
522	Fahrzeugführung im Eisenbahnverkehr	93	7	–	21	59	13	–
524	Fahrzeugführung im Schiffsverkehr	23	1	–	9	7	6	1
525	Bau- und Transportgeräteführung	55	–	1	46	6	2	–
531	Objekt-, Personen-, Brandschutz, Arbeitssicherheit	208	48	2	102	90	14	–
533	Gewerbe- und Gesundheitsaufsicht, Desinfektion	8	2	–	3	4	1	–
541	Reinigung	110	30	24	75	8	2	1
<b>Kaufmännische Dienstleistungen, Warenhandel, Vertrieb, Hotel und Tourismus</b>								
611	Einkauf und Vertrieb	37	17	–	17	16	4	–
612	Handel	2 363	1 033	11	244	1 671	432	5
613	Immobilienwirtschaft und Facility-Management	296	162	2	19	131	144	–
621	Verkauf (ohne Produktspezialisierung)	9 478	5 336	161	5 833	2 715	730	39
622	Verkauf von Bekleidung, Elektronik, Kraftfahrzeugen und Hartwaren	774	382	4	72	543	153	2
623	Verkauf von Lebensmitteln	1 441	1 205	74	1 204	129	19	15
624	Verkauf von drogerie- und apothekenüblichen Waren, Sanitäts- und Medizinbedarf	476	448	3	155	220	85	13
625	Buch-, Kunst-, Antiquitäten- und Musikfachhandel	88	71	–	1	15	71	1
631	Tourismus und Sport	591	446	5	61	269	254	2
632	Hotellerie	2 078	1 459	30	617	941	430	60
633	Gastronomie	801	453	55	416	229	80	21
634	Veranstaltungsservice und -management	248	160	2	17	76	153	–
<b>Unternehmensorganisation, Buchhaltung, Recht und Verwaltung</b>								
713	Unternehmensorganisation und -strategie	3 500	2 372	4	98	2 308	1 087	3
714	Büro- und Sekretariat	5 271	4 002	49	983	3 489	745	5
715	Personalwesen und -dienstleistung	107	78	–	10	47	50	–
721	Versicherungs- und Finanzdienstleistungen	3 459	1 883	5	63	2 105	1 284	2
723	Steuerberatung	1 330	1 029	4	22	868	418	18
731	Rechtsberatung, -sprechung und -ordnung	938	869	10	91	584	234	19
732	Verwaltung	1 519	1 131	2	34	1 124	358	1
733	Medien-, Dokumentations- und Informationsdienste	38	29	–	–	28	10	–
<b>Gesundheit, Soziales, Lehre und Erziehung</b>								
811	Arzt- und Praxishilfe	5 413	5 336	97	2 054	2 761	480	21
823	Körperpflege	1 829	1 622	99	1 320	336	64	10
824	Bestattungswesen	18	10	–	7	4	7	–
825	Medizin-, Orthopädie- und Rehathechnik	902	601	5	124	522	248	3
832	Hauswirtschaft und Verbraucherberatung	321	301	102	161	50	5	3

Fußnote vgl. Seite Seite 41.



Noch: 3.2 Auszubildende mit neu abgeschlossenem Ausbildungsvertrag in Bayern 2014 nach schulischer Vorbildung, Berufsbereichen und Berufsgruppen

Kenn- ziffer	Berufsbereich Berufsgruppe	Auszubildende mit neu abgeschlossenem Ausbildungsvertrag						
		ins- gesamt	darunter weiblich	davon mit höchstem allgemeinbildenden Schulabschluss				
				ohne Hauptschul- abschluss	mit	Realschul- oder gleich- wertiger Abschluss	Hoch- schul-/ Fachhoch- schulreife	Auslän- discher Ab- schluss <sup>1)</sup>
<b>Sprach-, Literatur-, Geistes-, Gesellschafts- und Wirtschaftswissenschaften, Medien, Kunst, Kultur und Gestaltung</b>								
913	Gesellschaftswissenschaften	12	11	–	–	1	11	–
921	Werbung und Marketing	477	347	1	52	210	213	1
923	Verlags- und Medienwirtschaft	177	133	–	2	48	127	–
932	Innenarchitektur, visuelles Marketing, Raumausstattung	247	183	16	58	118	53	2
933	Kunsth Handwerk und bildende Kunst	13	8	2	5	3	3	–
934	Kunsth Handwerkliche Keramik- und Glasgestaltung	16	13	–	2	9	5	–
935	Kunsth Handwerkliche Metallgestaltung	100	50	–	29	40	30	1
936	Musikinstrumentenbau	29	2	–	7	8	14	–
945	Veranstaltungs-, Kamera- und Tontechnik	221	30	–	24	81	116	–
946	Bühnen- und Kostümbilderei, Requisite	3	3	–	–	–	3	–
<b>Insgesamt</b>		<b>91 976</b>	<b>37 787</b>	<b>2 135</b>	<b>34 069</b>	<b>41 781</b>	<b>13 407</b>	<b>584</b>

1) Im Ausland erworbener Abschluss, der nicht zuzuordnen ist.

### 3.3 Auszubildende mit neu abgeschlossenem Ausbildungsvertrag in Bayern 2014 nach Art der beruflichen Qualifizierungsmaßnahme, beruflicher Vorbildung, Berufsbereichen und Berufsgruppen

Kenn- ziffer	Berufsbereich Berufsgruppe	Auszubildende mit neu abgeschlossenem Ausbildungsvertrag										
		ins- gesamt	Art der beruflichen Qualifizierungsmaßnahme (Mehrfachnennung möglich)					Art der beruflichen Vorbildung (Mehrfachnennung möglich)				
			keine Teil- nahme	BQM <sup>1)</sup>	BVM / EQJ <sup>2)</sup>	BVJ <sup>3)</sup>	BGJ <sup>4)</sup>	BFS <sup>5)</sup>	keine	Aus- bildung erfol- reich	Aus- bildung nicht erfol- reich	schu- liche Berufs- aus- bildung
<b>Land-, Forst-, Tierwirtschaft und Gartenbau</b>												
111	Landwirtschaft	753	266	–	–	–	487	–	514	146	–	93
112	Tierwirtschaft	13	8	–	–	–	5	–	9	1	–	3
113	Pferdewirtschaft	73	73	–	–	–	–	–	49	4	–	20
114	Fischwirtschaft	19	19	–	–	–	–	–	13	4	–	2
115	Tierpflege	59	57	2	1	–	–	–	49	6	3	1
116	Weinbau	28	19	–	–	–	9	–	10	3	–	15
117	Forst- und Jagdwirtschaft, Landschaftspflege	87	87	–	–	–	–	–	66	17	–	4
121	Gartenbau	905	905	–	–	–	–	–	729	66	–	110
122	Floristik	213	207	4	1	–	–	1	194	6	13	2
<b>Rohstoffgewinnung, Produktion und Fertigung</b>												
212	Naturstein- und Mineralaufbereitung und Baustoffherstellung	170	162	4	2	–	1	1	152	6	9	3
213	Industrielle Glasherstellung und -verarbeitung	73	72	–	–	–	–	1	69	1	2	1
214	Industrielle Keramikherstellung und -verarbeitung	16	16	–	–	–	–	–	15	1	–	–
221	Kunststoff- und Kautschukherstellung und -verarbeitung	608	599	4	2	–	–	3	552	22	38	1
222	Farb- und Lacktechnik	495	429	18	26	17	3	5	380	20	93	4
223	Holzbe- und -verarbeitung	1 652	369	16	44	41	1 188	6	1 367	68	166	61
231	Papier- und Verpackungstechnik	129	125	2	–	2	–	–	122	5	3	–
232	Technische Mediengestaltung	545	531	8	4	–	–	2	511	23	14	1
233	Fototechnik und Fotografie	138	129	5	2	–	–	2	107	7	21	3
234	Drucktechnik u -weiterverarbeitung, Buchbinderei	285	275	1	2	6	–	1	263	16	10	–
241	Metallerzeugung	68	68	–	–	–	–	–	63	2	4	–
242	Metallbearbeitung	1 179	1 152	6	17	5	–	2	1 099	35	50	1
243	Metalloberflächenbehandlung	79	79	–	–	–	–	–	69	7	5	–
244	Metallbau und Schweißtechnik	1 615	1 452	18	78	55	9	11	1 364	58	194	2
245	Feinwerk- und Werkzeugtechnik	1 616	1 575	3	20	10	2	8	1 486	62	72	4
251	Maschinenbau- und Betriebstechnik	3 686	3 648	16	7	8	2	5	3 512	94	89	6
252	Fahrzeug-, Luft-, Raumfahrt- und Schiffbautechnik	5 136	4 854	88	94	43	26	40	4 357	221	559	10
261	Mechatronik und Automatisierungstechnik	2 028	2 021	3	4	2	–	–	1 968	38	30	3
262	Energietechnik	3 452	3 340	15	36	25	3	36	3 018	101	330	11
263	Elektrotechnik	1 125	1 106	5	10	1	–	3	1 064	17	45	2
272	Technisches Zeichnen, Konstruktion und Modellbau	1 601	1 587	1	7	–	2	5	1 496	53	55	6
273	Technische Produktionsplanung und -steuerung	10	9	–	–	–	–	1	10	–	–	–
281	Textiltechnik und -produktion	59	59	–	–	–	–	–	53	6	3	–
282	Textilverarbeitung	256	234	7	8	3	1	3	220	24	26	2
283	Leder-, Pelzherstellung und -verarbeitung	120	113	1	3	1	–	2	90	6	21	3
291	Getränkeherstellung	177	176	1	–	–	–	–	150	18	13	1
292	Lebensmittel- und Genussmittelherstellung	1 567	1 456	24	36	40	2	11	1 177	130	260	14
293	Speisenzubereitung	1 708	1 674	9	21	4	–	1	1 494	100	120	18
<b>Bau, Architektur, Vermessung und Gebäudetechnik</b>												
311	Bauplanung und -überwachung, Architektur	1	1	–	–	–	–	–	1	–	–	–
312	Vermessung und Kartografie	58	57	1	–	–	–	–	56	1	2	–
321	Hochbau	1 560	1 476	15	19	25	18	9	1 203	152	211	3
322	Tiefbau	381	373	1	4	–	1	2	314	42	34	1
331	Bodenverlegung	266	242	4	3	11	5	2	203	18	47	–

Fußnoten vgl. Seite 44.

Noch: 3.3 Auszubildende mit neu abgeschlossenem Ausbildungsvertrag in Bayern 2014 nach Art der beruflichen Qualifizierungsmaßnahme, beruflicher Vorbildung, Berufsbereichen und Berufsgruppen

Kenn- ziffer	Berufsbereich Berufsgruppe	Auszubildende mit neu abgeschlossenem Ausbildungsvertrag										
		ins- gesamt	Art der beruflichen Qualifizierungsmaßnahme (Mehrfachnennung möglich)						Art der beruflichen Vorbildung (Mehrfachnennung möglich)			
			keine Teil- nahme	BQM <sup>1)</sup>	BVM / EQJ <sup>2)</sup>	BVJ <sup>3)</sup>	BGJ <sup>4)</sup>	BFS <sup>5)</sup>	keine	Aus- bildung erfol- reich	Aus- bildung nicht erfol- reich	schu- liche Berufs- aus- bildung
<b>Noch: Bau, Architektur, Vermessung und Gebäudetechnik</b>												
332	Maler- und Lackierer-, Stuckateurarbeiten, Bauwerksabdichtung, Holz- und Bautenschutz	1 326	1 049	43	127	75	9	34	934	92	293	9
333	Aus- und Trockenbau, Isolierung, Zimmerei, Glaserei, Rollladen- und Jalousiebau	1 179	468	8	6	5	687	8	947	80	104	54
341	Gebäudetechnik	2	2	–	–	–	–	–	2	–	–	–
342	Klempnerei, Sanitär, Heizungs- und Klimatechnik	2 354	2 188	24	45	44	15	41	1 897	94	358	10
343	Ver- und Entsorgung	322	314	4	4	2	–	1	240	11	14	61
<b>Naturwissenschaft, Geografie, Informatik</b>												
412	Biologie	125	125	–	–	–	–	–	122	1	–	2
413	Chemie	549	549	–	–	–	–	–	535	10	5	1
414	Physik	88	87	–	–	–	–	1	83	4	1	–
422	Umweltschutztechnik	171	169	2	–	–	–	–	133	15	23	–
431	Informatik	1 441	1 430	5	4	–	–	2	1 348	56	34	15
432	IT-Systemanalyse, IT-Anwenderberatung und IT-Vertrieb	260	256	2	2	–	–	–	230	11	14	10
434	Softwareentwicklung und Programmierung	869	867	1	1	–	–	–	810	35	31	8
<b>Verkehr, Logistik, Schutz und Sicherheit</b>												
512	Überwachung und Wartung der Verkehrsinfrastruktur	81	78	–	2	–	1	–	68	8	4	6
513	Lagerwirtschaft, Post und Zustellung, Güterumschlag	2 611	2 484	28	75	23	2	5	2 171	235	236	51
514	Servicekräfte im Personenverkehr	98	98	–	–	–	–	–	94	2	2	–
515	Überwachung und Steuerung des Verkehrsbetriebs	59	59	–	–	–	–	–	58	–	1	–
516	Kaufleute - Verkehr und Logistik	854	853	1	–	–	–	–	766	43	40	27
521	Fahrzeugführung im Straßenverkehr	470	453	8	7	1	1	1	362	79	45	–
522	Fahrzeugführung im Eisenbahnverkehr	93	92	1	–	–	–	–	90	–	3	–
524	Fahrzeugführung im Schiffsverkehr	23	23	–	–	–	–	–	17	1	2	3
525	Bau- und Transportgeräteführung	55	55	–	–	–	–	–	46	5	5	–
531	Objekt-, Personen-, Brandschutz, Arbeitssicherheit	208	208	–	–	–	–	–	145	5	8	53
533	Gewerbe- und Gesundheitsaufsicht, Desinfektion	8	8	–	–	–	–	–	6	1	1	–
541	Reinigung	110	82	3	22	3	–	–	84	6	20	1
<b>Kaufmännische Dienstleistungen, Warenhandel, Vertrieb, Hotel und Tourismus</b>												
611	Einkauf und Vertrieb	37	37	–	–	–	–	–	32	4	3	–
612	Handel	2 363	2 354	6	3	–	–	–	2 139	63	91	93
613	Immobilienwirtschaft, Facility-Management	296	296	–	–	–	–	–	271	8	14	5
621	Verkauf (ohne Produktspezialisierung)	9 478	9 191	145	105	38	5	3	7 546	1 449	938	102
622	Verkauf von Bekleidung, Elektronik, Kraftfahrzeugen und Hartwaren	774	763	5	2	1	–	3	668	44	52	21
623	Verkauf von Lebensmitteln	1 441	1 319	19	43	44	4	14	1 011	40	383	10
624	Verkauf von drogerie- und apothekenüblichen Waren, Sanitäts- und Medizinbedarf	476	452	3	15	3	2	2	433	15	14	16
625	Buch-, Kunst-, Antiquitäten- und Musikfachhandel	88	88	–	–	–	–	–	80	2	4	2
631	Tourismus und Sport	591	585	5	1	–	–	–	529	28	24	13
632	Hotellerie	2 078	2 061	3	4	2	2	6	1 884	78	99	42
633	Gastronomie	801	783	7	7	4	–	–	682	47	75	8
634	Veranstaltungsservice und -management	248	246	1	–	–	–	1	230	8	6	4

Fußnoten vgl. Seite 44.

Noch: 3.3 Auszubildende mit neu abgeschlossenem Ausbildungsvertrag in Bayern 2014 nach Art der beruflichen Qualifizierungsmaßnahme, beruflicher Vorbildung, Berufsbereichen und Berufsgruppen

Kenn- ziffer	Berufsbereich Berufsgruppe	Auszubildende mit neu abgeschlossenem Ausbildungsvertrag										
		ins- gesamt	Art der beruflichen Qualifizierungsmaßnahme (Mehrfachnennung möglich)						Art der beruflichen Vorbildung (Mehrfachnennung möglich)			
			keine Teil- nahme	BQM <sup>1)</sup>	BVM / EQJ <sup>2)</sup>	BVJ <sup>3)</sup>	BGJ <sup>4)</sup>	BFS <sup>5)</sup>	keine	Aus- bildung erfolg- reich	Aus- bildung nicht erfolg- reich	Schul- liche Berufs- aus- bildung
<b>Unternehmensorganisation, Buchhaltung, Recht und Verwaltung</b>												
713	Unternehmensorganisation und -strategie	3 500	3 494	5	1	–	–	1	3 241	87	59	140
714	Büro- und Sekretariat	5 271	5 111	39	82	12	1	37	4 600	230	366	126
715	Personalwesen und -dienstleistung	107	107	–	–	–	–	–	96	6	5	1
721	Versicherungs- und Finanzdienstleistungen	3 459	3 455	3	–	1	–	–	3 271	54	55	93
723	Steuerberatung	1 330	1 330	–	–	–	–	–	1 188	59	39	45
731	Rechtsberatung, -sprechung und -ordnung	938	938	–	–	–	–	–	917	18	–	3
732	Verwaltung	1 519	1 516	1	–	–	–	2	1 476	36	7	2
733	Medien-, Dokumentations- und Informationsdienste	38	38	–	–	–	–	–	38	–	–	–
<b>Gesundheit, Soziales, Lehre und Erziehung</b>												
811	Arzt- und Praxishilfe	5 413	4 982	358	17	38	8	16	4 773	549	83	9
823	Körperpflege	1 829	1 582	94	68	59	6	27	1 219	63	539	16
824	Bestattungswesen	18	17	–	1	–	–	–	13	2	3	–
825	Medizin-, Orthopädie- und Rehathechnik	902	883	7	7	2	1	2	739	52	107	4
832	Hauswirtschaft und Verbraucherberatung	321	247	–	–	1	10	63	308	9	–	4
<b>Sprach-, Literatur-, Geistes-, Gesellschafts- und Wirtschaftswissenschaften, Medien, Kunst, Kultur und Gestaltung</b>												
913	Gesellschaftswissenschaften	12	12	–	–	–	–	–	12	–	–	–
921	Werbung und Marketing	477	477	–	–	–	–	–	435	23	21	7
923	Verlags- und Medienwirtschaft	177	177	–	–	–	–	–	167	6	5	1
932	Innenarchitektur, visuelles Marketing, Raumausstattung	247	233	–	11	3	–	1	208	7	27	5
933	Kunsth Handwerk und bildende Kunst	13	12	–	1	–	–	–	9	3	1	–
934	Kunsth Handwerkliche Keramik- und Glasgestaltung	16	16	–	–	–	–	–	13	1	1	1
935	Kunsth Handwerkliche Metallgestaltung	100	85	3	2	2	–	8	75	6	15	4
936	Musikinstrumentenbau	29	26	1	–	–	2	–	18	4	8	–
945	Veranstaltungs-, Kamera-, Tontechnik	221	221	–	–	–	–	–	214	5	3	–
946	Bühnen- und Kostümbildneri, Requisite	3	3	–	–	–	–	–	2	1	–	–
<b>Insgesamt</b>		<b>91 976</b>	<b>86 234</b>	<b>1 117</b>	<b>1 116</b>	<b>662</b>	<b>2 520</b>	<b>442</b>	<b>79 363</b>	<b>5 408</b>	<b>6 833</b>	<b>1 499</b>

1) betriebliche Qualifizierungsmaßnahme/Einstiegsqualifizierungsjahr; 2) Berufsvorbereitungsmaßnahme, Einstiegsqualifizierungsjahr; 3) schulisches Berufsvorbereitungsjahr; 4) schulisches Berufsgrundbildungsjahr; 5) Berufsfachschule ohne vollqualifizierenden Berufsabschluss

### 3.4 Auszubildende mit neu abgeschlossenem Ausbildungsvertrag in Bayern 2014 nach schulischer Vorbildung, Ausbildungsbereichen und zuständigen Stellen

Ausbildungsbereich Zuständige Stelle (Kammer)	Auszubildende mit neu abgeschlossenem Ausbildungsvertrag						
	ins- gesamt	darunter weiblich	davon mit schulischer Vorbildung / zuletzt erreichtem Abschluss				Ausländischer Abschluss <sup>1)</sup>
			ohne Hauptschul- abschluss	mit	Realschul- oder gleich- wertiger Abschluss	Hochschul-/ Fachhoch- schulreife	
<b>Industrie und Handel</b>							
Aschaffenburg	1 494	592	12	434	789	253	6
Coburg	753	312	–	215	398	140	–
Mittelfranken	8 566	3 419	117	2 672	4 066	1 655	56
München und Oberbayern	17 073	7 154	216	4 680	8 454	3 623	100
Niederbayern	4 756	2 133	39	1 339	2 687	652	39
Oberfranken Bayreuth	3 827	1 580	23	1 249	1 862	677	16
Regensburg	5 122	2 119	73	1 565	2 730	754	–
Schwaben	8 436	3 491	172	2 591	4 321	1 278	74
Würzburg	3 890	1 527	53	1 101	2 091	642	3
<b>Handwerk</b>							
Mittelfranken	3 053	731	52	1 964	809	228	–
München und Oberbayern	8 537	1 917	350	4 669	2 699	728	91
Niederbayern-Oberpfalz	5 718	1 436	203	3 376	1 724	367	48
Oberfranken	2 135	506	142	1 154	673	154	12
Schwaben	3 962	988	244	2 191	1 204	280	43
Unterfranken	2 739	639	110	1 477	957	180	15
<b>Agrarwirtschaft, Öffentlicher Dienst und Hauswirtschaft</b>							
StMELF: Agrarwirtschaft	2 093	472	125	865	779	315	9
Öffentlicher Dienst	1 625	1 046	1	119	1 166	338	1
darunter							
Bayerische Verwaltungsschule	856	570	1	51	737	67	–
StMELF: Hauswirtschaft	270	253	90	138	37	3	2
<b>Freie Berufe</b>							
Landesapothekerkammer Bayern	246	238	2	103	122	8	11
Landesärztekammer Bayern	3 108	3 070	68	968	1 845	227	–
Landestierärztekammer Bayern	337	324	–	67	143	127	–
Landeszahnärztekammer Bayern	1 968	1 942	29	1 019	773	126	21
Notarkasse München	102	78	–	1	56	45	–
Patentanwaltskammer München	87	77	–	–	18	53	16
Rechtsanwaltskammer Bamberg	163	155	4	25	106	28	–
Rechtsanwaltskammer München	385	369	4	47	260	72	2
Rechtsanwaltskammer Nürnberg	201	190	2	18	144	36	1
Steuerberaterkammer München	819	627	3	7	517	277	15
Steuerberaterkammer Nürnberg	511	402	1	15	351	141	3
<b>Insgesamt</b>	<b>91 976</b>	<b>37 787</b>	<b>2 135</b>	<b>34 069</b>	<b>41 781</b>	<b>13 407</b>	<b>584</b>

1) Im Ausland erworbener Abschluss, der nicht zuzuordnen ist.

### 3.5 Auszubildende mit neu abgeschlossenem Ausbildungsvertrag in Bayern 2014 nach Art der beruflichen Qualifizierungsmaßnahme, beruflicher Vorbildung, Ausbildungsbereichen und zuständigen Stellen

Ausbildungsbereich  Zuständige Stelle (Kammer)	Auszubildende mit neu abgeschlossenem Ausbildungsvertrag											
	ins- gesamt	darunter weiblich	Art der beruflichen Qualifizierungsmaßnahme (Mehrfachnennung möglich)						Art der beruflichen Vorbildung (Mehrfachnennung möglich)			
			keine Teil- nahme	BQM <sup>1)</sup>	BVM / EQJ <sup>2)</sup>	BVJ <sup>3)</sup>	BGJ <sup>4)</sup>	BFS <sup>5)</sup>	keine Teil- nahme	Aus- bildung erfolg- reich	Aus- bildung nicht erfolg- reich	schu- liche Berufs- aus- bildung
<b>Industrie und Handel</b>												
Aschaffenburg	1 494	592	1 443	1	30	13	4	4	681	96	94	695
Coburg	753	312	753	–	–	–	–	–	753	–	–	–
Mittelfranken	8 566	3 419	8 423	107	19	15	1	2	7 603	401	582	10
München und Oberbayern	17 073	7 154	16 971	4	80	20	–	7	16 714	193	162	7
Niederbayern	4 756	2 133	4 692	54	6	2	3	–	4 429	203	134	5
Oberfranken Bayreuth	3 827	1 580	3 754	73	13	–	–	–	3 135	691	299	2
Regensburg	5 122	2 119	4 943	46	105	19	5	9	4 377	345	420	24
Schwaben	8 436	3 491	8 358	18	19	18	10	14	7 450	901	582	57
Würzburg	3 890	1 527	3 803	22	52	11	2	2	3 318	279	310	14
<b>Handwerk</b>												
Mittelfranken	3 053	731	2 688	40	42	39	223	24	2 436	137	465	16
München und Oberbayern	8 537	1 917	7 228	122	199	170	680	159	6 881	395	1 233	49
Niederbayern-Oberpfalz	5 718	1 436	5 038	55	144	61	408	24	4 419	263	951	101
Oberfranken	2 135	506	1 801	79	54	62	138	13	1 553	184	383	26
Schwaben	3 962	988	3 181	97	176	114	334	74	3 151	189	615	20
Unterfranken	2 739	639	2 278	37	143	77	190	27	2 066	192	466	24
<b>Agrarwirtschaft, Öffentlicher Dienst und Hauswirtschaft</b>												
StMELF: Agrarwirtschaft	2 093	472	1 568	–	–	–	506	19	1 567	263	–	263
Öffentlicher Dienst	1 625	1 046	1 619	1	2	–	1	2	1 466	37	5	121
darunter												
Bayerische Verwaltungsschule	856	570	856	–	–	–	–	–	742	–	–	114
StMELF: Hauswirtschaft	270	253	221	–	–	–	5	44	262	7	–	1
<b>Freie Berufe</b>												
Landesapothekerkammer Bayern	246	238	222	3	15	3	2	2	224	6	10	7
Landesärztekammer Bayern	3 108	3 070	3 108	–	–	–	–	–	2 589	516	3	–
Landestierärztekammer Bayern	337	324	–	336	–	–	–	1	337	–	–	–
Landeszahnärztekammer Bayern	1 968	1 942	1 874	22	17	38	8	15	1 847	33	80	9
Notarkasse München	102	78	102	–	–	–	–	–	102	–	–	–
Patentanwaltskammer München	87	77	87	–	–	–	–	–	66	18	–	3
Rechtsanwaltskammer Bamberg	163	155	163	–	–	–	–	–	163	–	–	–
Rechtsanwaltskammer München	385	369	385	–	–	–	–	–	385	–	–	–
Rechtsanwaltskammer Nürnberg	201	190	201	–	–	–	–	–	201	–	–	–
Steuerberaterkammer München	819	627	819	–	–	–	–	–	755	45	5	14
Steuerberaterkammer Nürnberg	511	402	511	–	–	–	–	–	433	14	34	31
<b>Insgesamt</b>	<b>91 976</b>	<b>37 787</b>	<b>86 234</b>	<b>1 117</b>	<b>1 116</b>	<b>662</b>	<b>2 520</b>	<b>442</b>	<b>79 363</b>	<b>5 408</b>	<b>6 833</b>	<b>1 499</b>

1) betriebliche Qualifizierungsmaßnahme/Einstiegsqualifizierungsjahr; 2) Berufsvorbereitungsmaßnahme, Einstiegsqualifizierungsjahr; 3) schulisches Berufsvorbereitungsjahr; 4) schulisches Berufsgrundbildungsjahr; 5) Berufsfachschule ohne vollqualifizierenden Berufsabschluss

### 3.6 Auszubildende und ausländische Auszubildende mit neu abgeschlossenem Ausbildungsvertrag in Bayern 2014 nach Ausbildungsjahren, -bereichen und zuständigen Stellen

Ausbildungsbereich  Zuständige Stelle (Kammer)	Auszubildende mit neu abgeschlossenem Ausbildungsvertrag						Ausländische Auszubildende mit neu abgeschlossenem Ausbildungsvertrag					
	ins- gesamt	darunter weiblich	davon im				ins- gesamt	darunter weiblich	davon im			
			1.	2.	3.	4.			1.	2.	3.	4.
			Ausbildungsjahr						Ausbildungsjahr			
<b>Industrie und Handel</b>												
Aschaffenburg	1 494	592	1 280	103	110	1	121	44	87	14	20	–
Coburg	753	312	654	50	49	–	10	5	10	–	–	–
Mittelfranken	8 566	3 419	7 030	885	609	42	656	260	512	78	65	1
München und Oberbayern	17 073	7 154	14 035	2 019	1 009	10	2 130	835	1 703	250	177	–
Niederbayern	4 756	2 133	3 980	465	296	15	193	76	171	19	3	–
Oberfranken Bayreuth	3 827	1 580	3 191	334	301	1	108	41	94	4	10	–
Regensburg	5 122	2 119	4 375	400	340	7	235	82	193	17	25	–
Schwaben	8 436	3 491	7 049	756	626	5	790	288	653	67	70	–
Würzburg	3 890	1 527	3 222	337	321	10	159	56	131	17	11	–
<b>Handwerk</b>												
Mittelfranken	3 053	731	2 264	551	192	46	330	91	265	40	20	5
München und Oberbayern	8 537	1 917	6 425	1 458	562	92	1 080	227	913	99	58	10
Niederbayern-Oberpfalz	5 718	1 436	4 492	917	267	42	267	49	228	30	9	–
Oberfranken	2 135	506	1 607	367	134	27	99	24	77	16	3	3
Schwaben	3 962	988	3 013	745	176	28	379	110	331	32	15	1
Unterfranken	2 739	639	2 123	465	135	16	162	39	136	17	9	–
<b>Agrarwirtschaft, Öffentlicher Dienst und Hauswirtschaft</b>												
StMELF: Agrarwirtschaft	2 093	472	1 084	841	168	–	14	2	11	2	1	–
Öffentlicher Dienst	1 625	1 046	1 524	98	3	–	42	26	42	–	–	–
darunter												
Bayerische Verwaltungsschule	856	570	833	22	1	–	19	11	19	–	–	–
StMELF: Hauswirtschaft	270	253	206	49	15	–	4	4	4	–	–	–
<b>Freie Berufe</b>												
Landesapothekerkammer Bayern	246	238	240	6	–	–	56	53	54	2	–	–
Landesärztekammer Bayern	3 108	3 070	2 622	261	225	–	304	302	267	19	18	–
Landestierärztekammer Bayern	337	324	328	8	1	–	6	5	6	–	–	–
Landeszahnärztekammer Bayern	1 968	1 942	1 872	96	–	–	452	444	427	25	–	–
Notarkasse München	102	78	79	23	–	–	3	3	2	1	–	–
Patentanwaltskammer München	87	77	30	57	–	–	6	5	2	4	–	–
Rechtsanwaltskammer Bamberg	163	155	154	9	–	–	8	8	8	–	–	–
Rechtsanwaltskammer München	385	369	346	39	–	–	60	57	55	5	–	–
Rechtsanwaltskammer Nürnberg	201	190	167	26	8	–	19	19	14	4	1	–
Steuerberaterkammer München	819	627	787	30	2	–	56	47	53	3	–	–
Steuerberaterkammer Nürnberg	511	402	464	30	17	–	28	24	26	1	1	–
<b>Insgesamt</b>	<b>91 976</b>	<b>37 787</b>	<b>74 643</b>	<b>11 425</b>	<b>5 566</b>	<b>342</b>	<b>7 777</b>	<b>3 226</b>	<b>6 475</b>	<b>766</b>	<b>516</b>	<b>20</b>

#### 4.1 Auszubildende mit vorzeitig gelöstem Ausbildungsvertrag in Bayern 2014 nach Alter, Ausbildungsbereichen und Berufsbereichen

Kenn- ziffer	Ausbildungsbereich ----- Berufsbereich	Auszubildende mit vorzeitig gelöstem Ausbildungsvertrag									
		ins- gesamt	davon im Alter von ... Jahren								
			unter 17	17	18	19	20	21	22	23	24 oder mehr
<b>Industrie und Handel</b>											
I	Land-, Forst-, Tierwirtschaft und Gartenbau	79	8	12	7	13	8	9	5	5	12
II	Rohstoffgewinnung, Produktion und Fertigung	2 570	164	351	474	417	308	239	140	117	360
III	Bau, Architektur, Vermessung und Gebäudetechnik	242	13	32	43	47	31	31	17	8	20
IV	Naturwissenschaft, Geografie und Informatik	408	6	31	65	48	51	38	34	32	103
V	Verkehr, Logistik, Schutz und Sicherheit	1 225	40	84	167	231	174	136	90	81	222
VI	Kaufmännische Dienstleistungen, Warenhandel, Vertrieb, Hotel und Tourismus	4 996	360	633	842	883	692	505	347	209	525
VII	Unternehmensorganisation, Buchhaltung, Recht und Verwaltung	1 463	60	127	193	258	197	199	129	100	200
VIII	Gesundheit, Soziales, Lehre und Erziehung	9	–	–	3	3	–	1	1	1	–
IX	Sprach-, Literatur-, Geistes-, Gesellschafts- und Wirtschaftswissenschaften, Medien, Kunst, Kultur und Gestaltung	162	5	7	9	21	29	24	16	15	36
<b>Handwerk</b>											
II	Rohstoffgewinnung, Produktion und Fertigung	3 957	375	613	728	738	492	284	201	133	393
III	Bau, Architektur, Vermessung und Gebäudetechnik	2 136	220	363	429	360	215	145	105	81	218
IV	Naturwissenschaft, Geografie und Informatik	44	4	7	7	8	5	1	8	–	4
V	Verkehr, Logistik, Schutz und Sicherheit	75	7	12	6	9	10	9	3	3	16
VI	Kaufmännische Dienstleistungen, Warenhandel, Vertrieb, Hotel und Tourismus	1 036	116	184	201	210	126	76	42	28	53
VII	Unternehmensorganisation, Buchhaltung, Recht und Verwaltung	294	20	48	44	51	35	35	10	21	30
VIII	Gesundheit, Soziales, Lehre und Erziehung	1 207	106	168	204	213	151	99	80	41	145
IX	Sprach-, Literatur-, Geistes-, Gesellschafts- und Wirtschaftswissenschaften, Medien, Kunst, Kultur und Gestaltung	90	5	6	21	17	16	11	3	2	9
<b>Agrarwirtschaft</b>											
I	Land-, Forst-, Tierwirtschaft und Gartenbau	276	15	31	39	34	35	28	14	17	63
II	Rohstoffgewinnung, Produktion und Fertigung	7	–	1	–	1	2	2	–	–	1
IV	Naturwissenschaft, Geografie und Informatik	1	–	–	1	–	–	–	–	–	–
VIII	Gesundheit, Soziales, Lehre und Erziehung	5	–	1	1	1	1	–	–	1	–
<b>Öffentlicher Dienst</b>											
III	Bau, Architektur, Vermessung und Gebäudetechnik	14	1	1	4	–	2	1	3	–	2
V	Verkehr, Logistik, Schutz und Sicherheit	11	1	–	4	2	3	–	–	–	1
VII	Unternehmensorganisation, Buchhaltung, Recht und Verwaltung	39	1	5	8	7	6	5	2	1	4
<b>Freie Berufe</b>											
VI	Kaufmännische Dienstleistungen, Warenhandel, Vertrieb, Hotel und Tourismus	38	3	5	7	5	5	1	5	2	5
VII	Unternehmensorganisation, Buchhaltung, Recht und Verwaltung	557	27	62	102	94	76	49	40	25	82
VIII	Gesundheit, Soziales, Lehre und Erziehung	1 718	185	283	314	297	217	125	81	51	165
<b>Hauswirtschaft</b>											
VIII	Gesundheit, Soziales, Lehre und Erziehung	76	3	8	13	13	17	4	3	4	11
<b>Insgesamt</b>		<b>22 735</b>	<b>1 745</b>	<b>3 075</b>	<b>3 936</b>	<b>3 981</b>	<b>2 904</b>	<b>2 057</b>	<b>1 379</b>	<b>978</b>	<b>2 680</b>



## 4.2 Auszubildende und ausländische Auszubildende mit vorzeitig gelöstem Ausbildungsvertrag in Bayern 2014 nach Ausbildungsjahren, -bereichen und zuständigen Stellen

Ausbildungsbereich  Zuständige Stelle (Kammer)	Auszubildende mit vorzeitig gelöstem Ausbildungsvertrag						Ausländische Auszubildende mit vorzeitig gelöstem Ausbildungsvertrag					
	ins- gesamt	darunter weiblich	davon im				ins- gesamt	darunter weiblich	davon im			
			1.	2.	3.	4.			1.	2.	3.	4.
			Ausbildungsjahr						Ausbildungsjahr			
<b>Industrie und Handel</b>												
Aschaffenburg	283	117	163	88	32	–	31	10	18	9	4	–
Coburg	138	74	84	34	20	–	5	5	4	1	–	–
Mittelfranken	1 441	520	650	536	240	15	208	74	107	68	29	4
München und Oberbayern	3 815	1 528	2 236	1 097	478	4	747	259	461	200	86	–
Niederbayern	964	475	574	258	128	4	75	26	60	13	2	–
Oberfranken Bayreuth	872	374	525	238	106	3	51	24	40	9	2	–
Regensburg	862	373	519	238	97	8	69	24	47	13	9	–
Schwaben	1 886	798	1 099	548	235	4	226	93	141	63	22	–
Würzburg	893	358	516	252	121	4	61	23	38	18	4	1
<b>Handwerk</b>												
Mittelfranken	1 252	390	651	415	171	15	135	44	85	36	14	–
München und Oberbayern	2 789	807	1 572	807	383	27	451	108	294	108	44	5
Niederbayern-Oberpfalz	1 924	627	1 069	595	243	17	121	39	81	31	8	1
Oberfranken	786	241	402	266	106	12	50	11	28	18	4	–
Schwaben	1 170	350	629	364	170	7	127	39	87	29	11	–
Unterfranken	918	259	480	296	137	5	88	19	55	20	13	–
<b>Agrarwirtschaft, Öffentlicher Dienst und Hauswirtschaft</b>												
StMELF: Agrarwirtschaft	289	88	66	74	149	–	5	2	–	2	3	–
Öffentlicher Dienst	64	28	30	25	9	–	2	–	–	2	–	–
darunter												
Bayerische Verwaltungsschule	12	4	5	5	2	–	–	–	–	–	–	–
StMELF: Hauswirtschaft	76	74	29	31	16	–	–	–	–	–	–	–
<b>Freie Berufe</b>												
Landesapothekerkammer Bayern	38	36	28	7	3	–	6	5	4	1	1	–
Landesärztekammer Bayern	930	914	541	262	127	–	78	76	51	12	15	–
Landestierärztekammer Bayern	103	97	78	21	4	–	3	2	3	–	–	–
Landeszahnärztekammer Bayern	685	667	496	134	55	–	162	156	120	22	20	–
Notarkasse München	–	–	–	–	–	–	–	–	–	–	–	–
Patentanwaltskammer München	11	8	7	4	–	–	1	–	–	1	–	–
Rechtsanwaltskammer Bamberg	44	41	27	8	9	–	1	1	–	–	1	–
Rechtsanwaltskammer München	175	163	114	45	16	–	33	33	23	7	3	–
Rechtsanwaltskammer Nürnberg	74	69	50	16	8	–	6	5	4	2	–	–
Steuerberaterkammer München	110	74	83	19	8	–	15	7	13	2	–	–
Steuerberaterkammer Nürnberg	143	116	80	29	34	–	7	7	4	–	3	–
<b>Insgesamt</b>	<b>22 735</b>	<b>9 666</b>	<b>12 798</b>	<b>6 707</b>	<b>3 105</b>	<b>125</b>	<b>2 764</b>	<b>1 092</b>	<b>1 768</b>	<b>687</b>	<b>298</b>	<b>11</b>

## 5.1 Ausländische Auszubildende und neu abgeschlossene Ausbildungsverträge von ausländischen Auszubildenden in Bayern 2014 nach ausgewählten Ausbildungsbereichen, Geschlecht und ausgewählten Kontinenten und Ländern

Land der Staatsangehörigkeit	Ausbildungsbereich											
	Industrie und Handel				Handwerk				Freie Berufe			
	Auszubildende		Neuabschl.		Auszubildende		Neuabschl.		Auszubildende		Neuabschl.	
	insg.	weibl.	insg.	weibl.	insg.	weibl.	insg.	weibl.	insg.	weibl.	insg.	weibl.
<b>Ausl. Auszubildende insgesamt</b>	<b>9 047</b>	<b>3 436</b>	<b>4 402</b>	<b>1 687</b>	<b>5 415</b>	<b>1 212</b>	<b>2 317</b>	<b>540</b>	<b>2 430</b>	<b>2 348</b>	<b>998</b>	<b>967</b>
<b>Staaten der Europäischen Union</b>												
<b>Insgesamt</b>	<b>2 905</b>	<b>1 177</b>	<b>1 467</b>	<b>606</b>	<b>1 565</b>	<b>348</b>	<b>710</b>	<b>174</b>	<b>680</b>	<b>652</b>	<b>312</b>	<b>298</b>
darunter												
Griechenland	466	153	225	74	239	59	114	33	137	127	59	54
Italien	579	217	268	105	349	84	139	41	122	118	54	51
Kroatien	343	140	144	55	151	23	73	10	97	94	42	41
Österreich	208	87	99	40	128	31	53	16	40	39	14	14
Polen	216	111	113	61	140	28	61	12	83	82	38	38
Rumänien	225	110	127	63	160	39	92	25	74	73	36	35
Spanien	329	112	233	80	82	12	55	8	12	12	8	8
Ungarn	118	63	64	32	72	16	41	11	26	25	11	11
<b>Europäische Nicht-EU-Staaten</b>												
<b>Insgesamt</b>	<b>4 734</b>	<b>1 748</b>	<b>2 236</b>	<b>834</b>	<b>2 534</b>	<b>596</b>	<b>918</b>	<b>218</b>	<b>1 345</b>	<b>1 310</b>	<b>511</b>	<b>500</b>
darunter												
Albanien	98	43	42	15	72	19	26	8	33	33	8	8
Bosnien und Herzegowina	296	114	148	52	146	19	65	9	103	98	34	33
Kosovo	522	208	251	100	329	53	140	23	193	189	69	67
Mazedonien	91	44	47	21	52	13	25	6	37	36	17	16
Russische Föderation	176	93	81	49	75	22	26	10	43	43	16	16
Serbien (ohne Kosovo)	257	99	139	55	138	30	44	11	87	83	25	24
Türkei	3 046	1 005	1 418	478	1 622	411	553	139	783	764	307	302
Ukraine	149	90	70	46	72	20	24	7	44	42	21	20
<b>Außereuropäische Staaten oder sonstige Angabe</b>												
<b>Insgesamt</b>	<b>1 408</b>	<b>511</b>	<b>699</b>	<b>247</b>	<b>1 316</b>	<b>268</b>	<b>689</b>	<b>148</b>	<b>405</b>	<b>386</b>	<b>175</b>	<b>169</b>
darunter												
Afghanistan	200	29	113	16	240	8	123	3	66	55	26	24
Brasilien	60	34	25	11	20	3	7	2	5	4	1	1
Irak	164	43	93	24	173	29	75	11	86	85	37	36
Kasachstan	39	15	21	9	33	13	8	4	17	17	8	8
Thailand	112	61	45	23	66	23	23	12	19	19	7	7
Vereinigte Staaten	46	15	24	6	27	5	16	2	12	12	6	6
Vietnam	109	42	41	19	34	9	5	2	12	11	5	5
Ohne Angabe, ungeklärt, staatenlos	16	4	7	–	275	92	222	76	5	5	2	2

## 5.2 Ausländische Auszubildende zum 31. Dezember 2014 in Bayern nach schulischer Vorbildung, Ausbildungsbereichen und zuständigen Stellen

Ausbildungsbereich  Zuständige Stelle (Kammer)	Ausländische Auszubildende zum 31.12.						
	ins- gesamt	darunter weiblich	davon mit schulischer Vorbildung / zuletzt erreichtem Abschluss				
			ohne	mit	Realschul- oder gleich- wertiger Abschluss	Hochschul-/ Fachhoch- schulreife	Ausländischer Abschluss <sup>1)</sup>
			Hauptschul- abschluss				
<b>Industrie und Handel</b>							
Aschaffenburg	274	92	3	141	99	25	6
Coburg	21	11	1	10	7	3	–
Mittelfranken	1 347	515	41	688	418	137	63
München und Oberbayern	4 445	1 733	109	2 060	1 687	475	114
Niederbayern	370	158	8	152	124	50	36
Oberfranken Bayreuth	201	82	–	92	71	28	10
Regensburg	454	156	19	214	137	84	–
Schwaben	1 627	580	65	843	503	129	87
Würzburg	308	109	9	136	114	47	2
<b>Handwerk</b>							
Mittelfranken	704	161	22	559	94	29	–
München und Oberbayern	2 451	504	198	1 645	379	141	88
Niederbayern-Oberpfalz	598	113	28	382	90	43	55
Oberfranken	222	52	24	127	34	18	19
Schwaben	1 005	274	117	660	135	37	56
Unterfranken	435	108	31	296	75	20	13
<b>Agrarwirtschaft, Öffentlicher Dienst und Hauswirtschaft</b>							
StMELF: Agrarwirtschaft	34	8	4	17	3	8	2
Öffentlicher Dienst	92	62	–	5	68	19	–
darunter							
Bayerische Verwaltungsschule	40	26	–	3	36	1	–
StMELF: Hauswirtschaft	14	11	6	7	–	–	1
<b>Freie Berufe</b>							
Landesapothekerkammer Bayern	131	124	1	82	36	2	10
Landesärztekammer Bayern	555	549	31	308	181	35	–
Landestierärztekammer Bayern	8	7	–	4	–	4	–
Landeszahnärztekammer Bayern	1 251	1 234	25	888	223	90	25
Notarkasse München	12	12	–	–	7	5	–
Patentanwaltskammer München	14	13	–	–	5	8	1
Rechtsanwaltskammer Bamberg	24	23	–	4	16	4	–
Rechtsanwaltskammer München	161	155	2	38	102	15	4
Rechtsanwaltskammer Nürnberg	51	50	1	10	33	6	1
Steuerberaterkammer München	171	138	1	8	87	39	36
Steuerberaterkammer Nürnberg	52	43	–	2	25	22	3
<b>Insgesamt</b>	<b>17 032</b>	<b>7 077</b>	<b>746</b>	<b>9 378</b>	<b>4 753</b>	<b>1 523</b>	<b>632</b>

1) Im Ausland erworbener Abschluss, der nicht zuzuordnen ist.

### 5.3 Ausländische Auszubildende zum 31. Dezember in Bayern 2014 nach, Art der beruflichen Qualifizierungsmaßnahme, beruflicher Vorbildung, Ausbildungsbereichen und zuständigen Stellen

Ausbildungsbereich  Zuständige Stelle (Kammer)	Ausländische Auszubildene zum 31.12.											
	insgesamt	darunter weiblich	Art der beruflichen Qualifizierungsmaßnahme (Mehrfachnennung möglich)						Art der beruflichen Vorbildung (Mehrfachnennung möglich)			
			keine Teilnahme	BQM <sup>1)</sup>	BVM / EQJ <sup>2)</sup>	BVJ <sup>3)</sup>	BGJ <sup>4)</sup>	BFS <sup>5)</sup>	keine	Ausbildung erfolgreich	Ausbildung nicht erfolgreich	schulische Berufsausbildung
<b>Industrie und Handel</b>												
Aschaffenburg	274	92	256	1	10	5	1	1	156	17	22	85
Coburg	21	11	21	–	–	–	–	–	21	–	–	–
Mittelfranken	1 347	515	1 291	36	15	8	1	–	1 181	56	111	1
München und Oberbayern	4 445	1 733	4 417	1	11	15	–	2	4 359	43	43	–
Niederbayern	370	158	363	6	1	–	–	–	356	4	11	–
Oberfranken Bayreuth	201	82	194	7	2	–	–	–	172	29	8	–
Regensburg	454	156	429	8	11	6	–	–	390	24	39	5
Schwaben	1 627	580	1 599	9	7	10	–	3	1 501	117	75	8
Würzburg	308	109	299	4	4	–	–	1	273	12	25	–
<b>Handwerk</b>												
Mittelfranken	704	161	621	21	18	30	10	5	616	19	66	3
München und Oberbayern	2 451	504	2 095	58	119	125	31	35	2 066	77	298	14
Niederbayern-Oberpfalz	598	113	507	18	25	24	23	4	501	15	76	7
Oberfranken	222	52	183	10	9	14	4	2	180	9	32	1
Schwaben	1 005	274	791	65	82	54	12	9	852	29	116	10
Unterfranken	435	108	352	11	39	28	8	1	360	16	55	4
<b>Agrarwirtschaft, Öffentlicher Dienst und Hauswirtschaft</b>												
StMELF: Agrarwirtschaft	34	8	33	–	–	–	1	–	30	–	–	4
Öffentlicher Dienst	92	62	92	–	–	–	–	–	78	10	–	4
darunter												
Bayerische Verwaltungsschule	40	26	40	–	–	–	–	–	36	–	–	4
StMELF: Hauswirtschaft	14	11	14	–	–	–	–	–	14	–	–	–
<b>Freie Berufe</b>												
Landesapothekerkammer Bayern	131	124	114	1	12	3	–	1	122	4	1	4
Landesärztekammer Bayern	555	549	555	–	–	–	–	–	491	64	–	–
Landestierärztekammer Bayern	8	7	–	8	–	–	–	–	8	–	–	–
Landeszahnärztekammer Bayern	1 251	1 234	1 144	19	26	52	4	11	1 156	18	68	9
Notarkasse München	12	12	12	–	–	–	–	–	12	–	–	–
Patentanwaltskammer München	14	13	14	–	–	–	–	–	12	1	–	1
Rechtsanwaltskammer Bamberg	24	23	24	–	–	–	–	–	24	–	–	–
Rechtsanwaltskammer München	161	155	161	–	–	–	–	–	161	–	–	–
Rechtsanwaltskammer Nürnberg	51	50	51	–	–	–	–	–	51	–	–	–
Steuerberaterkammer München	171	138	171	–	–	–	–	–	146	11	1	13
Steuerberaterkammer Nürnberg	52	43	52	–	–	–	–	–	39	4	3	7
<b>Insgesamt</b>	<b>17 032</b>	<b>7 077</b>	<b>15 855</b>	<b>283</b>	<b>391</b>	<b>374</b>	<b>95</b>	<b>75</b>	<b>15 328</b>	<b>579</b>	<b>1 050</b>	<b>180</b>

1) betriebliche Qualifizierungsmaßnahme/Einstiegsqualifizierungsjahr; 2) Berufsvorbereitungsmaßnahme, Einstiegsqualifizierungsjahr; 3) schulisches Berufsvorbereitungsjahr; 4) schulisches Berufsgrundbildungsjahr; 5) Berufsfachschule ohne vollqualifizierenden Berufsabschluss

## 5.4 Ausländische Auszubildende mit neu abgeschlossenem Ausbildungsvertrag in Bayern 2014 nach schulischer Vorbildung, Ausbildungsbereichen und zuständigen Stellen

Ausbildungsbereich Zuständige Stelle (Kammer)	Ausländische Auszubildende mit neu abgeschlossenem Ausbildungsvertrag						
	ins- gesamt	darunter weiblich	davon mit schulischer Vorbildung / zuletzt erreichtem Abschluss				Ausländischer Abschluss <sup>1)</sup>
			ohne Hauptschul- abschluss	mit	Realschul- oder gleich- wertiger Abschluss	Hochschul-/ Fachhoch- schulreife	
<b>Industrie und Handel</b>							
Aschaffenburg	121	44	1	75	33	9	3
Coburg	10	5	–	6	4	–	–
Mittelfranken	656	260	15	346	185	72	38
München und Oberbayern	2 130	835	65	1 005	748	252	60
Niederbayern	193	76	5	84	57	24	23
Oberfranken Bayreuth	108	41	–	47	41	13	7
Regensburg	235	82	12	111	59	53	–
Schwaben	790	288	33	394	226	72	65
Würzburg	159	56	7	76	44	30	2
<b>Handwerk</b>							
Mittelfranken	330	91	11	246	50	23	–
München und Oberbayern	1 080	227	91	689	167	65	68
Niederbayern-Oberpfalz	267	49	11	163	43	18	32
Oberfranken	99	24	11	58	12	7	11
Schwaben	379	110	38	227	61	16	37
Unterfranken	162	39	14	106	24	9	9
<b>Agrarwirtschaft, Öffentlicher Dienst und Hauswirtschaft</b>							
StMELF: Agrarwirtschaft	14	2	1	7	2	3	1
Öffentlicher Dienst	42	26	–	3	32	7	–
darunter							
Bayerische Verwaltungsschule	19	11	–	2	17	–	–
StMELF: Hauswirtschaft	4	4	3	–	–	–	1
<b>Freie Berufe</b>							
Landesapothekerkammer Bayern	56	53	1	30	15	1	9
Landesärztekammer Bayern	304	302	15	155	109	25	–
Landestierärztekammer Bayern	6	5	–	3	–	3	–
Landeszahnärztekammer Bayern	452	444	14	298	85	38	17
Notarkasse München	3	3	–	–	–	3	–
Patentanwaltskammer München	6	5	–	–	2	4	–
Rechtsanwaltskammer Bamberg	8	8	–	2	4	2	–
Rechtsanwaltskammer München	60	57	1	12	38	7	2
Rechtsanwaltskammer Nürnberg	19	19	–	1	13	4	1
Steuerberaterkammer München	56	47	–	2	30	13	11
Steuerberaterkammer Nürnberg	28	24	–	–	14	12	2
<b>Insgesamt</b>	<b>7 777</b>	<b>3 226</b>	<b>349</b>	<b>4 146</b>	<b>2 098</b>	<b>785</b>	<b>399</b>

1) Im Ausland erworbener Abschluss, der nicht zuzuordnen ist.

## 5.5 Ausländische Auszubildende mit neu abgeschlossenem Ausbildungsvertrag in Bayern 2014 nach Art der beruflichen Qualifizierungsmaßnahme beruflicher Vorbildung, Ausbildungsbereichen und zuständigen Stellen

Ausbildungsbereich  Zuständige Stelle (Kammer)	Ausländische Auszubildende mit neu abgeschlossenem Ausbildungsvertrag											
	insgesamt	darunter weiblich	Art der beruflichen Qualifizierungsmaßnahme (Mehrfachnennung möglich)						Art der beruflichen Vorbildung (Mehrfachnennung möglich)			
			keine Teilnahme	BQM <sup>1)</sup>	BVM / EQJ <sup>2)</sup>	BVJ <sup>3)</sup>	BGJ <sup>4)</sup>	BFS <sup>5)</sup>	keine	Ausbildung erfolgreich	Ausbildung nicht erfolgreich	schulische Berufsausbildung
<b>Industrie und Handel</b>												
Aschaffenburg	121	44	110	1	5	3	1	1	66	14	15	30
Coburg	10	5	10	–	–	–	–	–	10	–	–	–
Mittelfranken	656	260	625	22	4	6	–	–	553	52	54	–
München und Oberbayern	2 130	835	2 117	–	6	6	–	2	2 079	34	17	–
Niederbayern	193	76	189	4	–	–	–	–	183	3	8	–
Oberfranken Bayreuth	108	41	103	5	2	–	–	–	87	21	7	–
Regensburg	235	82	221	3	6	5	–	–	193	20	23	4
Schwaben	790	288	773	7	2	5	–	3	698	82	65	1
Würzburg	159	56	156	1	2	–	–	–	135	9	16	–
<b>Handwerk</b>												
Mittelfranken	330	91	298	10	7	10	3	2	279	11	39	1
München und Oberbayern	1 080	227	908	26	52	52	18	29	871	35	169	8
Niederbayern-Oberpfalz	267	49	227	5	8	7	19	2	210	9	45	3
Oberfranken	99	24	75	7	5	6	5	1	73	4	21	1
Schwaben	379	110	294	22	28	21	8	6	311	6	61	1
Unterfranken	162	39	126	6	16	11	5	–	124	10	25	3
<b>Agrarwirtschaft, Öffentlicher Dienst und Hauswirtschaft</b>												
StMELF: Agrarwirtschaft	14	2	13	–	–	–	1	–	11	–	–	3
Öffentlicher Dienst darunter	42	26	42	–	–	–	–	–	33	6	–	3
Bayerische Verwaltungsschule	19	11	19	–	–	–	–	–	16	–	–	3
StMELF: Hauswirtschaft	4	4	4	–	–	–	–	–	4	–	–	–
<b>Freie Berufe</b>												
Landesapothekerkammer Bayern	56	53	49	–	7	–	–	–	52	1	1	2
Landesärztekammer Bayern	304	302	304	–	–	–	–	–	260	44	–	–
Landestierärztekammer Bayern	6	5	–	6	–	–	–	–	6	–	–	–
Landeszahnärztekammer Bayern	452	444	415	4	7	19	1	7	430	3	16	3
Notarkasse München	3	3	3	–	–	–	–	–	3	–	–	–
Patentanwaltskammer München	6	5	6	–	–	–	–	–	6	–	–	–
Rechtsanwaltskammer Bamberg	8	8	8	–	–	–	–	–	8	–	–	–
Rechtsanwaltskammer München	60	57	60	–	–	–	–	–	60	–	–	–
Rechtsanwaltskammer Nürnberg	19	19	19	–	–	–	–	–	19	–	–	–
Steuerberaterkammer München	56	47	56	–	–	–	–	–	47	4	–	5
Steuerberaterkammer Nürnberg	28	24	28	–	–	–	–	–	23	2	2	2
<b>Insgesamt</b>	<b>7 777</b>	<b>3 226</b>	<b>7 239</b>	<b>129</b>	<b>157</b>	<b>151</b>	<b>61</b>	<b>53</b>	<b>6 834</b>	<b>370</b>	<b>584</b>	<b>70</b>

1) betriebliche Qualifizierungsmaßnahme/Einstiegsqualifizierungsjahr; 2) Berufsvorbereitungsmaßnahme, Einstiegsqualifizierungsjahr; 3) schulisches Berufsvorbereitungsjahr; 4) schulisches Berufsgrundbildungsjahr; 5) Berufsfachschule ohne vollqualifizierenden Berufsabschluss

## 6.1 Teilnehmer an Abschlussprüfungen und externen Prüfungen in Bayern 2014 nach Prüfungserfolg, Art der Prüfung, Ausbildungsbereichen und zuständigen Stellen

Ausbildungsbereich  Zuständige Stelle (Kammer)	Teilnehmer an der Abschlussprüfung				Teilnehmer an einer externen Prüfung nach § 43 (2) BBiG				Teilnehmer an einer externen Prüfung nach § 45 (2) BBiG			
	ins- gesamt	und zwar			ins- gesamt	und zwar			ins- gesamt	und zwar		
		weiblich	bestanden			weiblich	bestanden			weiblich	bestanden	
			ins- gesamt	darunter weiblich			ins- gesamt	darunter weiblich			ins- gesamt	darunter weiblich
<b>Industrie und Handel</b>												
Aschaffenburg	1 475	612	1 386	584	15	14	15	14	42	15	31	13
Coburg	702	312	669	290	–	–	–	–	5	4	1	–
Mittelfranken	7 958	3 255	7 251	2 987	–	–	–	–	928	389	748	318
München und Oberbayern	16 353	6 882	14 798	6 376	–	–	–	–	1 465	488	1 191	388
Niederbayern	4 215	1 927	4 015	1 831	91	17	90	17	270	88	209	60
Oberfranken Bayreuth	3 835	1 604	3 594	1 509	–	–	–	–	116	25	102	22
Regensburg	4 810	2 040	4 602	1 946	–	–	–	–	244	90	231	86
Schwaben	8 116	3 539	7 625	3 321	1	–	1	–	386	138	343	120
Würzburg	3 710	1 535	3 543	1 474	37	29	33	25	112	27	90	19
<b>Handwerk</b>												
Mittelfranken	2 552	659	2 247	590	–	–	–	–	–	–	–	–
München und Oberbayern	6 267	1 444	5 591	1 266	123	29	95	25	193	51	193	51
Niederbayern-Oberpfalz	5 325	1 355	4 716	1 224	15	–	12	–	11	1	10	1
Oberfranken	1 631	371	1 451	345	–	–	–	–	–	–	–	–
Schwaben	3 461	882	3 048	765	–	–	–	–	28	15	26	15
Unterfranken	2 343	570	2 085	506	–	–	–	–	23	1	22	1
<b>Agrarwirtschaft, Öffentlicher Dienst und Hauswirtschaft</b>												
StMELF: Agrarwirtschaft	1 900	406	1 713	370	63	46	58	44	876	329	809	311
Öffentlicher Dienst	1 343	834	1 272	808	17	7	17	7	37	29	37	29
darunter												
Bayerische Verwaltungsschule	696	444	649	421	7	3	7	3	–	–	–	–
StMELF: Hauswirtschaft	280	264	268	252	669	629	604	569	401	395	305	302
<b>Freie Berufe</b>												
Landesapothekerkammer Bayern	296	286	262	254	–	–	–	–	–	–	–	–
Landesärztekammer Bayern	2 710	2 678	2 344	2 318	–	–	–	–	38	38	31	31
Landestierärztekammer Bayern	209	199	207	197	–	–	–	–	–	–	–	–
Landeszahnärztekammer Bayern	1 798	1 787	1 586	1 576	–	–	–	–	–	–	–	–
Notarkasse München	78	63	78	63	–	–	–	–	–	–	–	–
Patentanwaltskammer München	82	74	76	69	–	–	–	–	–	–	–	–
Rechtsanwaltskammer Bamberg	148	143	141	137	1	1	1	1	–	–	–	–
Rechtsanwaltskammer München	391	370	366	348	24	19	8	8	3	3	2	2
Rechtsanwaltskammer Nürnberg	166	157	136	129	–	–	–	–	–	–	–	–
Steuerberaterkammer München	688	533	683	532	–	–	–	–	–	–	–	–
Steuerberaterkammer Nürnberg	385	301	372	290	–	–	–	–	1	1	1	1
<b>Insgesamt</b>	<b>83 227</b>	<b>35 082</b>	<b>76 125</b>	<b>32 357</b>	<b>1 056</b>	<b>791</b>	<b>934</b>	<b>710</b>	<b>5 179</b>	<b>2 127</b>	<b>4 382</b>	<b>1 770</b>

## 6.2 Teilnehmer an Abschlussprüfungen und externen Prüfungen in Bayern 2014 nach Prüfungserfolg, Berufsbereichen und Berufsgruppen

Kenn- ziffer	Berufsbereich Berufsgruppe	Teilnehmer an Abschlussprüfungen				Teilnehmer an externen Prüfungen <sup>1)</sup>		
		ins- gesamt	weiblich	und zwar		insgesamt	und zwar	
				ins- gesamt	darunter weiblich		weiblich	bestanden
<b>Land-, Forst-, Tierwirtschaft und Gartenbau</b>								
111	Landwirtschaft	721	67	667	60	557	67	513
112	Tierwirtschaft	13	2	11	2	2	–	2
113	Pferdewirtschaft	50	44	42	37	14	13	10
114	Fischwirtschaft	22	1	21	1	3	1	2
115	Tierpflege	49	38	45	34	3	2	3
116	Weinbau	27	4	24	3	17	5	14
117	Forst- und Jagdwirtschaft, Landschaftspflege	88	3	84	3	8	–	7
121	Gartenbau	798	189	686	170	60	11	53
122	Floristik	170	162	153	148	9	8	9
<b>Rohstoffgewinnung, Produktion und Fertigung</b>								
212	Naturstein- und Mineralaufbereitung und Baustoffherstellung	176	8	149	8	–	–	–
213	Industrielle Glasherstellung und -verarbeitung	81	8	80	8	–	–	–
214	Industrielle Keramikherstellung und -verarbeitung	16	2	16	2	1	–	1
221	Kunststoff- und Kautschukherstellung und -verarbeitung	582	37	559	36	40	1	37
222	Farb- und Lacktechnik	426	64	368	58	5	2	5
223	Holzbe- und -verarbeitung	1 469	140	1 365	134	10	2	10
231	Papier- und Verpackungstechnik	119	7	117	7	1	–	1
232	Technische Mediengestaltung	567	338	542	326	52	28	43
233	Fototechnik und Fotografie	121	86	112	79	2	1	2
234	Drucktechnik u -weiterverarbeitung, Buchbinderei	289	34	262	32	12	1	11
241	Metallerzeugung	58	3	56	3	1	–	1
242	Metallbearbeitung	1 008	44	971	43	34	–	29
243	Metalloberflächenbehandlung	65	5	51	4	12	1	9
244	Metallbau und Schweißtechnik	1 198	18	1 133	18	16	–	16
245	Feinwerk- und Werkzeugtechnik	1 312	53	1 290	53	36	–	33
251	Maschinenbau- und Betriebstechnik	3 379	239	3 290	230	355	53	337
252	Fahrzeug-, Luft-, Raumfahrt- und Schiffbautechnik	4 278	141	3 994	137	64	4	61
261	Mechatronik und Automatisierungstechnik	1 683	148	1 663	147	75	14	72
262	Energietechnik	2 750	106	2 572	103	136	10	127
263	Elektrotechnik	1 056	91	996	89	165	13	156
272	Technisches Zeichnen, Konstruktion und Modellbau	1 150	424	1 123	415	80	13	72
273	Technische Produktionsplanung und -steuerung	8	3	8	3	20	–	20
281	Textiltechnik und -produktion	57	8	53	7	–	–	–
282	Textilverarbeitung	268	205	261	201	114	106	111
283	Leder-, Pelzherstellung und -verarbeitung	83	38	77	37	2	–	2
291	Getränkherstellung	138	9	129	8	6	–	5
292	Lebensmittel- und Genussmittelherstellung	1 528	454	1 276	393	17	9	17
293	Speisenzubereitung	1 715	434	1 357	364	64	25	43
<b>Bau, Architektur, Vermessung und Gebäudetechnik</b>								
311	Bauplanung und -überwachung, Architektur	1	1	1	1	17	–	15
312	Vermessung und Kartografie	47	10	44	10	2	–	1
321	Hochbau	1 340	7	1 066	6	–	–	–
322	Tiefbau	309	1	240	1	6	3	6
331	Bodenverlegung	224	1	165	–	5	–	5
332	Maler- und Lackierer-, Stuckateurarbeiten, Bauwerksabdichtung, Holz- und Bautenschutz	1 091	141	898	129	35	2	35
333	Aus- und Trockenbau, Isolierung, Zimmerei, Glaserei, Rollladen- und Jalousiebau	1 058	10	918	9	8	–	8
341	Gebäudetechnik	2	–	2	–	–	–	–
342	Klempnerei, Sanitär, Heizungs- und Klimatechnik	1 740	19	1 518	19	69	1	69
343	Ver- und Entsorgung	270	11	253	10	–	–	–

Fußnote vgl. siehe Seite 58.



Noch: 6.2 Teilnehmer an Abschlussprüfungen und externen Prüfungen in Bayern 2014 nach Prüfungserfolg, Berufsbereichen und Berufsgruppen

Kenn- ziffer	Berufsbereich Berufsgruppe	Teilnehmer an Abschlussprüfungen				Teilnehmer an externen Prüfungen <sup>1)</sup>		
		ins- gesamt	weiblich	und zwar		insgesamt	und zwar	
				ins- gesamt	darunter weiblich		weiblich	bestanden
<b>Naturwissenschaft, Geografie und Informatik</b>								
412	Biologie	105	73	103	72	5	1	5
413	Chemie	495	206	485	202	–	–	–
414	Physik	70	22	69	21	126	13	104
422	Umweltschutztechnik	114	10	97	10	7	1	7
431	Informatik	1 223	113	1 138	107	–	–	–
432	IT-Systemanalyse, IT-Anwenderberatung und IT-Vertrieb	282	69	251	64	88	14	76
434	Softwareentwicklung und Programmierung	689	69	652	65	–	–	–
<b>Verkehr, Logistik, Schutz und Sicherheit</b>								
512	Überwachung und Wartung der Verkehrsinfrastruktur	65	2	59	2	524	70	394
513	Lagerwirtschaft, Post und Zustellung, Güterumschlag	2 589	381	2 271	352	15	10	15
514	Servicekräfte im Personenverkehr	89	68	89	68	–	–	–
515	Überwachung und Steuerung des Verkehrsbetriebs	55	10	41	5	36	12	32
516	Kaufleute - Verkehr und Logistik	876	394	793	357	26	–	23
521	Fahrzeugführung im Straßenverkehr	347	21	272	21	1	–	1
522	Fahrzeugführung im Eisenbahnverkehr	66	5	66	5	–	–	–
524	Fahrzeugführung im Schiffsverkehr	15	–	14	–	86	5	70
525	Bau- und Transportgeräteführung	24	–	20	–	3	–	2
531	Objekt-, Personen-, Brandschutz, Arbeitssicherheit	173	41	122	34	9	3	7
533	Gewerbe- und Gesundheitsaufsicht, Desinfektion	5	–	5	–	7	6	6
541	Reinigung	68	19	59	15	33	11	26
<b>Kaufmännische Dienstleistungen, Warenhandel, Vertrieb, Hotel und Tourismus</b>								
611	Einkauf und Vertrieb	30	14	27	14	31	13	20
612	Handel	2 476	1 039	2 301	989	264	171	202
613	Immobilienwirtschaft und Facility-Management	291	163	260	148	21	1	16
621	Verkauf (ohne Produktspezialisierung)	8 872	5 093	8 017	4 620	12	12	12
622	Verkauf von Bekleidung, Elektronik, Kraftfahrzeugen und Hartwaren	711	328	679	311	6	6	4
623	Verkauf von drogerie- und apothekenüblichen Waren, Sanitäts- und Medizinbedarf	1 506	1 352	1 271	1 153	93	35	78
624	Verkauf von drogerie- und apothekenüblichen Waren, Sanitäts- und Med	457	435	419	400	29	17	22
625	Buch-, Kunst-, Antiquitäten- und Musikfachhandel	96	86	89	81	86	43	45
631	Tourismus und Sport	591	442	550	419	49	25	36
632	Hotellerie	1 714	1 300	1 540	1 180	75	36	73
633	Gastronomie	801	486	636	399	761	483	606
634	Veranstaltungsservice und -management	206	132	200	128	2	2	1
<b>Unternehmensorganisation, Buchhaltung, Recht und Verwaltung</b>								
713	Unternehmensorganisation und -strategie	3 721	2 480	3 650	2 444	130	74	96
714	Büro- und Sekretariat	5 407	4 221	4 969	3 924	–	–	–
715	Personalwesen und -dienstleistung	136	93	133	90	1	1	1
721	Versicherungs- und Finanzdienstleistungen	3 685	2 065	3 558	2 010	28	23	11
723	Steuerberatung	1 073	834	1 055	822	86	57	84
731	Rechtsberatung, -sprechung und -ordnung	865	807	797	746	38	38	31
732	Verwaltung	1 257	899	1 210	876	–	–	–
733	Medien-, Dokumentations- und Informationsdienste	34	31	34	31	6	5	6
<b>Gesundheit, Soziales, Lehre und Erziehung</b>								
811	Arzt- und Praxishilfe	4 717	4 664	4 137	4 091	–	–	–
823	Körperpflege	1 315	1 202	1 126	1 028	28	19	28
824	Bestattungswesen	19	7	18	7	–	–	–
825	Medizin-, Orthopädie- und Rehatechnik	782	525	708	477	1 351	1 305	1 178
832	Hauswirtschaft und Verbraucherberatung	329	309	315	295	–	–	–

1) Fußnote siehe nächste Seite.

Noch: 6.2 Teilnehmer an Abschlussprüfungen und externen Prüfungen in Bayern 2014 nach Prüfungserfolg, Berufsbereichen und Berufsgruppen

Kenn- ziffer	Berufsbereich Berufsgruppe	Teilnehmer an Abschlussprüfungen				Teilnehmer an externen Prüfungen <sup>1)</sup>		
		ins- gesamt	und zwar			insgesamt	und zwar	
			weiblich	bestanden			weiblich	bestanden
				ins- gesamt	darunter weiblich			
<b>Sprach-, Literatur-, Geistes-, Gesellschafts- und Wirtschaftswissenschaften, Medien, Kunst, Kultur und Gestaltung</b>								
913	Gesellschaftswissenschaften	14	9	14	9	19	7	13
921	Werbung und Marketing	446	322	426	305	4	2	3
923	Verlags- und Medienwirtschaft	178	136	176	134	–	–	–
932	Innenarchitektur, visuelles Marketing, Raumausstattung	225	161	215	155	–	–	–
933	Kunsth Handwerk und bildende Kunst	13	4	12	4	–	–	–
934	Kunsth Handwerkliche Keramik- und Glasgestaltung	10	8	10	8	–	–	–
935	Kunsth Handwerkliche Metallgestaltung	53	37	50	35	–	–	–
936	Musikinstrumentenbau	21	4	21	4	–	–	–
945	Veranstaltungs-, Kamera- und Tontechnik	223	30	185	29	14	1	9
946	Bühnen- und Kostümbildneri, Requisite	3	3	3	3	–	–	–
<b>Insgesamt</b>		<b>83 227</b>	<b>35 082</b>	<b>76 125</b>	<b>32 357</b>	<b>6 235</b>	<b>2 918</b>	<b>5 316</b>

1) Nach § 43 (2) BBiG sowie nach § 45 (2) BBiG (vgl. Abschnitt Erläuterungen am Berichtsanfang).

### 6.3 Teilnehmer an Fortbildungs-/Meisterprüfungen in Bayern 2014 nach Prüfungserfolg, Ausbildungsbereichen, Prüfungsgruppen und Fachrichtungen

Kenn- ziffer	Ausbildungsbereich  Prüfungsgruppe/Fachrichtung/Beruf	Teilnehmer an Fortbildungsprüfungen						
		ins- gesamt	und zwar					
			weiblich	mit bestandener Prüfung		mit Wiederholungsprüfung		
				ins- gesamt	darunter weiblich	ins- gesamt	und zwar	
					weiblich	be- standen		
<b>Industrie und Handel</b>								
<b>Kaufmännische Fortbildungsprüfungen</b>								
<b>01</b>	<b>Fachkaufmann/Fachkauffrau</b>							
51623	Fachkaufmann/-kauffrau Einkauf und Logistik (Gepr.)	158	56	119	44	13	3	7
61213	Fachkaufmann/-kauffrau für Außenwirtschaft (Gepr.)	8	6	6	4	–	–	–
71403	Fachkaufmann/-kauffrau für Büro- und Projektorganisation	57	56	52	51	–	–	–
71403	Fachkaufmann/-kauffrau für Büromanagement (Gepr.)	52	52	33	33	13	13	8
71513	Personalfachkaufmann/-kauffrau (Gepr.)	507	426	368	313	15	14	11
72213	Bilanzbuchhalter/in (Gepr.)	692	530	548	424	94	70	70
72213	Fachkaufmann/-kauffrau Bilanzbuchhaltung -International	14	8	11	6	–	–	–
92113	Fachkaufmann/-kauffrau Marketing	79	54	61	43	3	2	3
<b>02</b>	<b>Fachwirt/Fachwirtin</b>							
42313	Energiefachwirt/in IHK (Gepr.)	10	7	8	6	–	–	–
51613	Verkehrsfachwirt/in (Gepr.)	97	32	70	24	22	5	12
61203	Handelsfachwirt/in (Gepr.)	2 335	1 130	1 263	606	314	161	120
61313	Immobilienfachwirt/in (Gepr.)	154	85	96	55	10	5	6
63113	Tourismusfachwirt/in (Gepr.)	28	20	22	17	–	–	–
63313	Fachwirt/in im Gastgewerbe	40	27	24	18	7	4	4
63403	Veranstaltungsfachwirt/in (Gepr.)	32	26	28	22	–	–	–
71303	Industriefachwirt/in (Gepr.)	709	483	615	430	24	16	17
71303	Technische(r) Fachwirt/in (Gepr.)	336	88	292	80	22	5	14
71303	Wirtschaftsfachwirt/in (Gepr.)	2 853	1 837	2 124	1 424	389	237	226
72113	Bankfachwirt/in (Gepr.)	305	176	191	117	30	21	26
72123	Fachwirt/in für Finanzberatung (Gepr.)	17	9	11	5	5	4	4
72133	Fachwirt/in für Versicherungen und Finanzen (Gepr.)	311	143	268	126	35	18	29
73223	Fachwirt/in im Gesundheits- und Sozialwesen (Gepr.)	164	136	107	89	57	48	32
73223	Fachwirt/in Sozial- und Gesundheitswesen	372	304	228	185	116	96	68
92303	Medienfachwirt/in Digital (Gepr.)	27	16	21	14	3	1	2
92303	Medienfachwirt/in Print (Gepr.)	59	22	52	21	3	1	3
93223	Fachwirt/in Visual Merchandising	12	11	11	10	–	–	–
<b>03</b>	<b>Fachkraft für Datenverarbeitung</b>							
43224	IT-Berater/in (Gepr.) Certified IT Business Consultant	6	1	5	1	–	–	–
43323	IT-Entwickler/in (Gepr.) Certified IT Systems Manager	54	6	47	5	–	–	–
43394	IT-Projektleiter/in (Gepr.) Certified IT Business Manager	154	10	139	9	9	–	9
<b>04</b>	<b>Fremdsprachliche Fachkraft</b>							
71413	Fremdsprachenkaufmann/-kauffrau	11	10	9	9	2	2	2
71413	Fremdsprachenkorrespondent/in (Gepr.)	420	336	350	281	11	7	9
71424	Übersetzer/in (Gepr.)	11	9	5	3	–	–	–
<b>05</b>	<b>Fachkraft für Schreibtechnik</b>							
71432	Schreibtechnische Prüfungen (Kurzschrift, maschinelle Texterstellung, Phontypie)	134	96	126	90	–	–	–
<b>06</b>	<b>Betriebswirt/Betriebswirtin</b>							
71303	Betriebswirt/in (Gepr.)	802	377	591	292	144	58	97
71303	Technische(r) Betriebswirt/in (Gepr.)	620	35	442	27	132	9	96
<b>09</b>	<b>Sonstige kaufmännische Fortbildungsprüfungen</b>							
72123	Schreibtechnische Prüfungen (Kurzschrift, maschinelle Texterstellung, Phontypie)	17	2	15	1	–	–	–
81883	Pharmareferent/in (Gepr.)	50	30	41	26	–	–	–
84224	Berufspädagoge/Berufspädagogin (Gepr.)	13	5	11	5	–	–	–

Noch: 6.3 Teilnehmer an Fortbildungs-/Meisterprüfungen in Bayern 2014 nach Ausbildungsbereichen, Prüfungsgruppen und Fachrichtungen

Kenn- ziffer	Ausbildungsbereich _____ Prüfungsgruppe/Fachrichtung/Beruf	Teilnehmer an Fortbildungsprüfungen						
		ins- gesamt	und zwar					
			weiblich	mit bestandener Prüfung		mit Wiederholungsprüfung		
				ins- gesamt	darunter weiblich	ins- gesamt	und zwar	
					weiblich	be- standen		
Noch: Industrie und Handel								
<b>Gewerblich-technische Fortbildungsprüfungen</b>								
<b>25</b>	<b>Industriemeister/Industriemeisterin</b>							
21393	Industriemeister/in Glas (Gepr.)	46	–	40	–	2	–	2
21493	Industriemeister/in Keramik	30	–	20	–	–	–	–
22193	Industriemeister/in Kunststoff und Kautschuk (Gepr.)	143	3	115	3	9	–	9
22293	Industriemeister/in Lack	41	12	33	11	4	–	4
22393	Industriemeister/in Holzverarbeitung	20	1	18	–	–	–	–
22393	Industriemeister/in Sägewerk	16	–	16	–	–	–	–
23293	Industriemeister/in Printmedien (Gepr.)	29	3	24	2	–	–	–
23493	Industriemeister/in Buchbinderei (Gepr.)	9	3	9	3	–	–	–
24293	Industriemeister/in Metall (Gepr.)	2 028	84	1 743	69	152	5	101
25293	Industriemeister/in Flugzeugbau	31	1	18	–	3	1	–
25293	Industriemeister/in Luftfahrttechnik (Gepr.)	41	2	41	2	–	–	–
26193	Industriemeister/in Mechatronik (Gepr.)	105	8	87	4	14	2	12
26393	Industriemeister/in Elektrotechnik (Gepr.)	390	19	356	19	22	–	16
28193	Industriemeister/in Textilwirtschaft (Gepr.)	11	2	11	2	–	–	–
28293	Industriemeister/in Polsterei	25	9	20	9	5	1	2
29293	Industriemeister/in Lebensmittel (Gepr.)	29	3	23	3	–	–	–
32193	Polier/in (Gepr.)	11	–	11	–	–	–	–
32293	Industriemeister/in Gleisbau	24	–	23	–	1	–	1
41393	Industriemeister/in Chemie (Gepr.)	126	14	99	14	4	1	2
51593	Industriemeister/in Kraftverkehr (Gepr.)	22	2	21	2	9	–	9
<b>26</b>	<b>Fachmeister/Fachmeisterin</b>							
12293	Floristmeister/in (Gepr.)	12	12	12	12	–	–	–
29393	Küchenmeister/in (Gepr.)	189	28	140	19	19	4	8
51393	Logistikmeister/in (Gepr.)	240	19	179	16	31	2	26
51593	Meister/in für Bahnverkehr	11	2	9	1	–	–	–
53193	Meister/in für Schutz und Sicherheit (Gepr.)	123	9	123	9	30	2	30
63293	Hotelmeister/in (Gepr.)	49	36	36	27	11	8	7
94593	Meister/in für Veranstaltungstechnik (Gepr.) Beleuchtung	1	–	–	–	–	–	–
94593	Meister/in für Veranstaltungstechnik (Gepr.) Bühne/Studio	2	–	–	–	–	–	–
94593	Meister/in für Veranstaltungstechnik (Gepr.) Halle	2	–	1	–	–	–	–
<b>29</b>	<b>Sonstige gewerblich-technische Fortbildungsprüfungen</b>							
25212	Elektrofachkraft Fahrzeugtechnik (Gepr.)	117	3	95	3	–	–	–
26262	Netzmonteur/in	8	–	8	–	–	–	–
29382	Diätkoch/Diätköchin	66	6	57	6	1	–	–
53112	Schutz- und Sicherheitskraft (IHK) (Gepr.)	211	35	144	20	21	1	14
63322	Barmixer/in (Gepr.)	5	–	–	–	–	–	–
63383	Weinkellner/in /Sommelier/e	3	–	–	–	–	–	–
<b>Handwerk</b>								
<b>Kaufmännische Fortbildungsprüfungen</b>								
<b>02</b>	<b>Fachwirt/Fachwirtin</b>							
61323	Fachwirt/in Gebäudemanagement (HWK)	81	12	81	12	4	–	4
71303	Kaufmännische(r) Fachwirt/in	138	115	138	115	43	39	43
71303	Technische(r) Fachwirt/in	2 433	424	2 433	424	61	12	61
<b>03</b>	<b>Fachkraft für Datenverarbeitung</b>							
43112	Computerschein Business Management	15	15	15	15	–	–	–
43113	Betriebsinformatiker/in (HWK)	32	4	32	4	–	–	–
43113	Wirtschaftsinformatiker/in (HWK)	42	2	42	2	1	–	1
43313	Netzwerk-Servicetechniker/in (HWK) (Computerschein C)	69	5	69	5	–	–	–

Noch: 6.3 Teilnehmer an Fortbildungs-/Meisterprüfungen in Bayern 2014 nach Ausbildungsbereichen, Prüfungsgruppen und Fachrichtungen

Kenn- ziffer	Ausbildungsbereich  Prüfungsgruppe/Fachrichtung/Beruf	Teilnehmer an Fortbildungsprüfungen						
		ins- gesamt	und zwar					
			weiblich	mit bestandener Prüfung		mit Wiederholungsprüfung		
				ins- gesamt	darunter weiblich	ins- gesamt	und zwar	
					weiblich	be- standen		
Noch: Handwerk								
03	Fachkraft für Datenverarbeitung							
43412	Anwendungsentwickler/in (HWK)	90	11	90	11	1	–	1
71402	Professionelle(r) EDV-Anwender/in (HWK) (Computerschein B)	108	42	108	42	–	–	–
71402	Qualifizierte(r) EDV-Anwender/in (HWK) (Computerschein A/ECDL)	156	105	156	105	1	1	1
<b>06</b>	<b>Betriebswirt/Betriebswirtin</b>							
71303	Betriebswirt/in nach der Handwerksordnung (Gepr.)	3	–	3	–	–	–	–
<b>09</b>	<b>Sonstige kaufmännische Fortbildungsprüfungen</b>							
62194	Verkaufsleiter/in im Nahrungsmittelhandwerk	75	69	75	69	2	2	2
71303	Betriebswirt/in (HWK)	937	286	933	286	39	8	36
	<b>Gewerblich-technische Fortbildungsprüfungen</b>							
<b>27</b>	<b>Handwerksmeister/Handwerksmeisterin</b>							
21293	Steinmetz- und Steinbildhauermeister/in	28	1	28	1	–	–	–
22193	Mechanikermeister/in für Reifen- und Vulkanisationstechnik	19	–	19	–	2	–	2
22393	Böttchermeister/in	1	–	1	–	–	–	–
22393	Tischlermeister/in	271	13	271	13	16	4	16
23393	Fotografenmeister/in	1	1	1	1	–	–	–
23493	Buchbindermeister/in	1	1	1	1	1	1	1
24393	Galvaniseurmeister/in	18	2	18	2	8	1	8
24493	Metallbauermeister/in	207	1	207	1	15	–	15
24593	Büchsenmachermeister/in	4	–	4	–	1	–	1
24593	Feinwerkmechanikermeister/in	287	6	287	6	29	–	29
24593	Schneidwerkzeugmechanikermeister/in	16	–	16	–	–	–	–
24593	Uhrmachermeister/in	12	2	12	2	–	–	–
25293	Karosserie- und Fahrzeugbauermeister/in	60	1	60	1	6	–	6
25293	Kraftfahrzeugtechnikermeister/in	979	21	979	21	115	1	115
25293	Landmaschinenmechanikermeister/in	85	–	85	–	4	–	4
25293	Zweiradmechanikermeister/in	20	–	20	–	4	–	4
26293	Elektromaschinenbauermeister/in	9	–	9	–	–	–	–
26393	Elektrotechnikermeister/in	591	4	591	4	73	–	73
26393	Informationstechnikermeister/in	24	–	24	–	–	–	–
28193	Seilermeister/in	3	–	3	–	–	–	–
28193	Textilgestaltermeister/in	1	1	1	1	–	–	–
28293	Maßschneidermeister/in	43	42	43	42	–	–	–
28393	Orthopädienschuhmachermeister/in	12	3	12	3	–	–	–
28393	Sattler- und Feintäschnermeister/in	17	7	17	7	–	–	–
29193	Brauer- und Mälzermeister/in	36	2	36	2	5	–	5
29293	Bäckermeister/in	88	17	88	17	18	2	18
29293	Fleischermeister/in	238	18	238	18	9	2	9
29293	Konditormeister/in	43	26	43	26	1	1	1
32193	Dachdeckermeister/in	15	–	15	–	1	–	1
32193	Gerüstbauermeister/in	13	–	13	–	1	–	1
32193	Maurer- und Betonbauermeister/in	138	2	138	2	15	–	15
32293	Straßenbauermeister/in	33	–	33	–	–	–	–
33193	Estrichlegermeister/in	8	1	8	1	1	–	1
33193	Fliesen-, Platten- und Mosaiklegermeister/in	19	2	19	2	2	–	2
33193	Parkettlegermeister/in	3	–	3	–	2	–	2
33293	Maler- und Lackierermeister/in	195	30	195	30	19	1	19
33293	Stuckateurmeister/in	20	–	20	–	–	–	–
33393	Glasermeister/in	5	–	5	–	2	–	2
33393	Wärme-, Kälte- und Schallschutzisolierermeister/in	13	1	13	1	7	1	7
33393	Zimmerermeister/in	175	2	175	2	15	–	15

Noch: 6.3 Teilnehmer an Fortbildungs-/Meisterprüfungen in Bayern 2014 nach Ausbildungsbereichen, Prüfungsgruppen und Fachrichtungen

Kenn- ziffer	Ausbildungsbereich _____ Prüfungsgruppe/Fachrichtung/Beruf	Teilnehmer an Fortbildungsprüfungen						
		ins- gesamt	und zwar					
			weiblich	mit bestandener Prüfung		mit Wiederholungsprüfung		
				ins- gesamt	darunter weiblich	ins- gesamt	und zwar	
					weiblich	be- standen		
<b>Noch: Handwerk</b>								
<b>27</b>	<b>Handwerksmeister/Handwerksmeisterin</b>							
34293	Installateur- und Heizungsbauermeister/in	290	6	290	6	37	–	37
34293	Kälteanlagenbauermeister/in	35	–	35	–	9	–	9
34293	Klempnermeister/in	62	1	62	1	10	1	10
34293	Ofen- und Luftheizungsbauermeister/in	21	–	21	–	2	–	2
42293	Schornsteinfegermeister/in	50	1	50	1	24	–	24
54193	Gebäudereinigermeister/in	27	10	27	10	7	1	7
82393	Friseurmeister/in	418	375	417	374	69	57	68
82493	Bestattermeister/in	10	4	10	4	2	1	2
82593	Augenoptikermeister/in	86	69	86	69	2	–	2
82593	Hörgeräteakustikermeister/in	6	3	6	3	1	–	1
82593	Orthopädietechnikermeister/in	29	3	29	3	8	–	8
82593	Zahntechnikermeister/in	27	10	27	10	3	2	3
93293	Raumausstattermeister/in	16	3	16	3	1	–	1
93393	Vergoldermeister/in	2	1	2	1	1	–	1
93493	Keramikermeister/in	16	15	16	15	2	1	2
93593	Gold- und Silberschmiedemeister/in	19	16	19	16	2	–	2
93693	Holzblasinstrumentenmachermeister/in	3	1	3	1	–	–	–
93693	Zupfinstrumentenmachermeister/in	3	–	3	–	–	–	–
<b>29</b>	<b>Sonstige gewerblich-technische Fortbildungsprüfungen</b>							
24233	CNC-Fachkraft	130	6	130	6	–	–	–
24233	CNC-Fachkraft Metall	9	–	9	–	–	–	–
25183	Hydraulik-Fachkraft	25	–	25	–	1	–	1
25212	Fachkraft für die Restaurierung historischer Fahrzeugkarosserien (HWK)	7	–	7	–	1	–	1
25212	Kraftfahrzeug-Service-Techniker/in (Gepr.)	162	4	162	4	26	–	26
25293	Fachkraft für Caravantechnik	16	–	16	–	–	–	–
27223	CAD-Fachkraft	86	16	86	16	–	–	–
27223	CAD-Fachkraft Holz	14	4	14	4	–	–	–
27223	Konstrukteur/in im Formenbau	1	–	1	–	1	–	1
27313	Fachkraft für Qualitätsmanagement	5	1	5	1	–	–	–
33102	Fachbauleiter/in Fußbodentechnik (Gepr.)	10	–	10	–	–	–	–
43122	SPS-Fachkraft	50	1	50	1	–	–	–
52522	Baumaschinenführer/in	4	–	4	–	–	–	–
82322	Kosmetiker/in	27	26	27	26	–	–	–
	<b>Sonstige Fortbildungsprüfungen</b>							
<b>50</b>	<b>Andere Fortbildungsprüfungen</b>							
42313	Energieberater/in im Handwerk	202	16	202	16	8	2	8
82493	Bestatter/in (Gepr.)	25	7	25	7	6	2	6
93103	Gestalter/in im Handwerk	34	13	34	13	1	–	1
<b>Agrarwirtschaft</b>								
	<b>Kaufmännische Fortbildungsprüfungen</b>							
<b>02</b>	<b>Fachwirt/Fachwirtin</b>							
11183	Fachagrарwirt/in Erneuerbare Energien - Biomasse	14	2	13	2	–	–	–
12143	Fachagrарwirt/in (Gepr.) -Baumpflege und Baumsanierung	35	–	26	–	–	–	–
12143	Fachagrарwirt/in -Golfplatzpflege (Greenkeeper)	20	2	16	2	4	1	3
72213	Fachagrарwirt/in -Rechnungswesen	15	5	14	4	–	–	–
	<b>Gewerblich-technische Fortbildungsprüfungen</b>							
<b>28</b>	<b>Sonstige Meisterprüfungen</b>							
11193	Landwirtschaftsmeister/in	480	28	381	21	30	1	18
11393	Pferdewirtschaftsmeister/in FR Pferdeezucht und -haltung	26	20	16	10	4	3	4

Noch: 6.3 Teilnehmer an Fortbildungs-/Meisterprüfungen in Bayern 2014 nach Ausbildungsbereichen, Prüfungsgruppen und Fachrichtungen

Kenn- ziffer	Ausbildungsbereich _____ Prüfungsgruppe/Fachrichtung/Beruf	Teilnehmer an Fortbildungsprüfungen						
		ins- gesamt	und zwar					
			weiblich	mit bestandener Prüfung		mit Wiederholungsprüfung		
				ins- gesamt	darunter weiblich	ins- gesamt	und zwar	
					weiblich	be- standen		
<b>Noch: Agrarwirtschaft</b>								
28	Sonstige Meisterprüfungen							
11393	Pferdewirtschaftsmeister/in FR Reitausbildung	6	6	5	5	2	2	1
11493	Fischwirtschaftsmeister/in FR Fischhaltung und Fischzucht	11	1	9	1	–	–	–
11493	Fischwirtschaftsmeister/in FR Seen- und Flussfischerei	3	1	3	1	1	–	1
11793	Revierjagdmeister/in	5	–	5	–	–	–	–
12193	Gärtnermeister/in FR Baumschulen	8	5	7	5	–	–	–
12193	Gärtnermeister/in FR Garten- und Landschaftsbau	103	7	96	7	6	–	5
12193	Gärtnermeister/in FR Gemüsebau	20	3	19	3	1	–	–
12193	Gärtnermeister/in FR Staudengärtnerei	2	2	2	2	–	–	–
12193	Gärtnermeister/in FR Zierpflanzenbau	33	11	32	10	1	1	1
29293	Molkereimeister/in	26	–	25	–	15	–	15
41293	Milchwirtschaftliche(r) Labormeister/in	17	11	16	10	–	–	–
83293	Meister/in der Hauswirtschaft	17	17	14	14	1	1	1
	<b>Sonstige Fortbildungsprüfungen</b>							
<b>50</b>	<b>Andere Fortbildungsprüfungen</b>							
11723	Natur- und Landschaftspfleger/in (Gepr.)	2	–	2	–	1	–	1
<b>Öffentlicher Dienst</b>								
	<b>Kaufmännische Fortbildungsprüfungen</b>							
<b>02</b>	<b>Fachwirt/Fachwirtin</b>							
73203	Verwaltungsfachwirt/in	1	1	1	1	–	–	–
73213	Krankenkassenfachwirt/in	21	14	21	14	–	–	–
<b>09</b>	<b>Sonstige kaufmännische Fortbildungsprüfungen</b>							
73213	AOK-Betriebswirt/in	74	51	74	51	4	2	4
73282	Angestellte(r) im Verwaltungsdienst (1. Prüfung)	192	142	192	142	6	3	6
73282	Angestellte(r) im Verwaltungsdienst (2. Prüfung)	298	179	298	179	17	7	17
	<b>Gewerblich-technische Fortbildungsprüfungen</b>							
<b>28</b>	<b>Sonstige Meisterprüfungen</b>							
32293	Wasserbaumeister/in (Gepr.)	2	–	2	–	–	–	–
53193	Meister/in für Bäderbetriebe (Gepr.)	63	1	57	–	1	–	–
29	Sonstige gewerblich-technische Fortbildungsprüfungen							
51293	Schichtleiter/in an Binnenwasserstraßen des Bundes	13	5	13	5	1	–	1
52532	Geräteführer/in auf schwimmenden Geräten der Bundesverkehrsverwaltung	3	–	3	–	–	–	–
	<b>Sonstige Fortbildungsprüfungen</b>							
<b>50</b>	<b>Andere Fortbildungsprüfungen</b>							
83133	Fachkraft (Gepr.) zur Arbeits- und Berufsförderung in Werkstätten für behinderte Menschen	11	2	11	2	–	–	–
<b>Freie Berufe</b>								
	<b>Kaufmännische Fortbildungsprüfungen</b>							
<b>02</b>	<b>Fachwirt/Fachwirtin</b>							
81103	Fachwirt/in für ambulante medizinische Versorgung	84	82	80	78	2	2	–
<b>09</b>	<b>Sonstige kaufmännische Fortbildungsprüfungen</b>							
72303	Steuerfachwirt/in	255	208	246	202	28	19	23
73113	Rechtsfachwirt/in (Gepr.)	117	115	91	89	25	25	7
<b>40</b>	<b>Fachhelfer im Gesundheitswesen</b>							
73223	Zahnmedizinische(r) Verwaltungsassistent/in	188	187	181	180	11	11	9
81113	Dentalhygieniker/in	27	26	27	26	1	1	1
81113	Zahnmedizinische(r) Fachassistent/in (ZMF)	35	35	35	35	8	8	8
81113	Zahnmedizinische(r) Prophylaxeassistent/in	168	168	161	161	10	10	9

Noch: 6.3 Teilnehmer an Fortbildungs-/Meisterprüfungen in Bayern 2014 nach Ausbildungsbereichen, Prüfungsgruppen und Fachrichtungen

Kenn- ziffer	Ausbildungsbereich _____ Prüfungsgruppe/Fachrichtung/Beruf	Teilnehmer an Fortbildungsprüfungen						
		ins- gesamt	und zwar					
			weiblich	mit bestandener Prüfung		mit Wiederholungsprüfung		
				ins- gesamt	darunter weiblich	ins- gesamt	und zwar	
					weiblich	be- standen		
<b>Hauswirtschaft</b>								
	<b>Gewerblich-technische Fortbildungsprüfungen</b>							
<b>28</b>	<b>Sonstige Meisterprüfungen</b>							
83293	Meister/in der Hauswirtschaft	121	119	85	84	8	8	4
<b>29</b>	<b>Sonstige gewerblich-technische Fortbildungsprüfungen</b>							
83213	Fachhauswirtschafter/in (Gepr.)	18	17	13	12	2	2	1
	<b>Insgesamt</b>	<b>28 327</b>	<b>10 355</b>	<b>24 086</b>	<b>8 438</b>	<b>2 749</b>	<b>1 077</b>	<b>2 002</b>



## 6.4 Teilnehmer an Umschulungsprüfungen in Bayern 2014 nach Prüfungserfolg, Ausbildungsbereichen und Berufsgruppen

Kenn- ziffer	Ausbildungsbereich  Berufsgruppe	Teilnehmer an Umschulungsprüfungen						
		insgesamt	und zwar					
			weiblich	mit bestandener Prüfung		mit Wiederholungsprüfung		
				insgesamt	weiblich	insgesamt	weiblich	bestanden
<b>Industrie und Handel</b>								
115	Tierpflege	11	2	6	2	–	–	–
122	Floristik	8	8	8	8	–	–	–
212	Naturstein- und Mineralaufbereitung und Baustoffherstellung	2	–	2	–	–	–	–
213	Industrielle Glasherstellung und -verarbeitung	6	–	6	–	–	–	–
221	Kunststoff- und Kautschukherstellung und -verarbeitung	34	3	34	3	–	–	–
223	Holzbe- und -verarbeitung	2	–	2	–	–	–	–
231	Papier- und Verpackungstechnik	1	–	1	–	–	–	–
232	Technische Mediengestaltung	42	14	33	12	–	–	–
234	Drucktechnik u -weiterverarbeitung, Buchbinderei	4	1	4	1	–	–	–
241	Metallerzeugung	3	–	3	–	–	–	–
242	Metallbearbeitung	131	11	118	9	–	–	–
243	Metalloberflächenbehandlung	5	1	5	1	–	–	–
244	Metallbau und Schweißtechnik	7	–	7	–	–	–	–
245	Feinwerk- und Werkzeugtechnik	9	1	9	1	–	–	–
251	Maschinenbau- und Betriebstechnik	361	38	331	37	8	–	2
252	Fahrzeug-, Luft-, Raumfahrt- und Schiffbautechnik	1	–	1	–	–	–	–
261	Mechatronik und Automatisierungstechnik	44	1	34	1	1	–	1
262	Energietechnik	34	10	31	10	1	–	–
263	Elektrotechnik	99	4	84	4	5	–	3
272	Technisches Zeichnen, Konstruktion und Modellbau	103	23	96	20	1	1	–
273	Technische Produktionsplanung und -steuerung	44	4	44	4	–	–	–
282	Textilverarbeitung	8	6	6	4	–	–	–
291	Getränkeherstellung	2	–	2	–	–	–	–
292	Lebensmittel- und Genussmittelherstellung	2	1	2	1	–	–	–
293	Aus- und Trockenbau, Isolierung, Zimmerei, Glaserei,	29	7	21	5	–	–	–
321	Hochbau	1	–	–	–	–	–	–
322	Tiefbau	1	–	1	–	–	–	–
332	Maler-, Lackierer-, Stuckateurarbeiten, Bauwerksabdichtungen	1	–	1	–	–	–	–
333	Aus- und Trockenbau, Isolierung, Zimmerei, Glaserei, Rollladenbau	3	–	1	–	–	–	–
343	Ver- und Entsorgung	4	–	4	–	–	–	–
413	Chemie	4	2	4	2	–	–	–
414	Physik	1	–	1	–	–	–	–
431	Informatik	227	22	154	11	4	–	3
432	IT-Systemanalyse, IT-Anwenderberatung und IT-Vertrieb	7	2	7	2	–	–	–
434	Softwareentwicklung und Programmierung	111	23	79	15	3	–	1
513	Lagerwirtschaft, Post und Zustellung, Güterumschlag	338	55	273	46	2	–	1
514	Servicekräfte im Personenverkehr	9	9	3	3	–	–	–
516	Kaufleute - Verkehr und Logistik	85	40	63	29	–	–	–
521	Fahrzeugführung im Straßenverkehr	46	2	35	2	–	–	–
531	Objekt-, Personen-, Brandschutz, Arbeitssicherheit	10	2	8	1	–	–	–
533	Gewerbe- und Gesundheitsaufsicht, Desinfektion	1	–	–	–	–	–	–
611	Einkauf und Vertrieb	1	1	1	1	–	–	–
612	Handel	166	72	140	60	–	–	–
613	Immobilienwirtschaft und Facility-Management	34	12	23	8	–	–	–
621	Verkauf (ohne Produktspezialisierung)	98	54	94	52	–	–	–
622	Verkauf von Bekleidung, Elektronik, Kraftfahrzeugen und Hartwaren	8	2	8	2	–	–	–
625	Buch-, Kunst-, Antiquitäten- und Musikfachhandel	1	–	1	–	–	–	–
631	Tourismus und Sport	52	25	43	20	–	–	–
632	Hotellerie	19	14	18	14	1	–	–
633	Gastronomie	9	4	9	4	–	–	–
634	Veranstaltungsservice und -management	23	12	23	12	–	–	–
713	Unternehmensorganisation und -strategie	168	91	151	81	–	–	–
714	Büro- und Sekretariat	519	410	434	344	9	8	8

Noch: 6.4 Teilnehmer an Umschulungsprüfungen in Bayern 2014 nach Prüfungserfolg, Ausbildungsbereichen und Berufsgruppen

Kenn- ziffer	Ausbildungsbereich  Berufsgruppe	Teilnehmer an Umschulungsprüfungen						
		insgesamt	und zwar					
			weiblich	mit bestandener Prüfung		mit Wiederholungsprüfung		
				insgesamt	weiblich	insgesamt	weiblich	bestanden
<b>Noch: Industrie und Handel</b>								
715	Personalwesen und -dienstleistung	21	11	20	10	–	–	–
721	Versicherungs- und Finanzdienstleistungen	23	6	17	6	1	–	–
732	Verwaltung	82	62	79	60	–	–	–
921	Werbung und Marketing	22	15	18	11	–	–	–
923	Verlags- und Medienwirtschaft	1	–	1	–	–	–	–
945	Veranstaltungs-, Kamera- und Tontechnik	8	1	7	1	–	–	–
946	Bühnen- und Kostümbilderei, Requisite	1	–	1	–	–	–	–
<b>Handwerk</b>								
212	Naturstein- und Mineralaufbereitung und Baustoffherstellung	1	–	1	–	–	–	–
222	Farb- und Lacktechnik	7	–	7	–	–	–	–
223	Holzbe- und -verarbeitung	27	2	25	1	1	–	1
232	Technische Mediengestaltung	2	–	1	–	–	–	–
233	Fototechnik und Fotografie	4	3	4	3	1	1	1
242	Metallbearbeitung	18	4	18	4	–	–	–
244	Metallbau und Schweißtechnik	13	–	13	–	–	–	–
245	Feinwerk- und Werkzeugtechnik	48	1	47	1	–	–	–
251	Maschinenbau- und Betriebstechnik	2	–	2	–	–	–	–
252	Fahrzeug-, Luft-, Raumfahrt- und Schiffbautechnik	40	2	36	2	1	–	1
261	Mechatronik und Automatisierungstechnik	1	–	1	–	–	–	–
262	Energietechnik	16	1	15	1	1	–	–
263	Elektrotechnik	5	–	4	–	1	–	1
272	Technisches Zeichnen, Konstruktion und Modellbau	13	4	13	4	1	–	1
282	Textilverarbeitung	2	2	2	2	1	1	1
283	Leder-, Pelzherstellung und -verarbeitung	3	–	3	–	1	–	1
292	Lebensmittel- und Genussmittelherstellung	10	2	10	2	–	–	–
321	Hochbau	2	–	2	–	–	–	–
322	Tiefbau	2	–	2	–	–	–	–
331	Bodenverlegung	2	–	2	–	–	–	–
332	Maler- und Lackierer-, Stuckateurarbeiten, Bauwerksabdichtung, Holz- und Bautenschutz	14	–	13	–	–	–	–
333	Aus- und Trockenbau, Isolierung, Zimmerei, Glaserei, Rolladen- und Jalousiebau	9	–	8	–	1	–	1
342	Klempnerei, Sanitär, Heizungs- und Klimatechnik	16	–	13	–	1	–	–
513	Lagerwirtschaft, Post und Zustellung, Güterumschlag	6	–	5	–	–	–	–
541	Reinigung	1	–	–	–	–	–	–
621	Verkauf (ohne Produktspezialisierung)	2	–	2	–	–	–	–
622	Verkauf von Bekleidung, Elektronik, Kraftfahrzeugen und Hartwaren	12	1	12	1	–	–	–
623	Verkauf von Lebensmitteln	6	5	6	5	–	–	–
714	Büro- und Sekretariat	30	22	28	21	4	3	3
823	Körperpflege	7	7	7	7	–	–	–
824	Bestattungswesen	2	1	2	1	–	–	–
825	Medizin-, Orthopädie- und Rehatechnik	28	12	26	10	5	2	5
932	Innenarchitektur, visuelles Marketing, Raumausstattung	1	–	1	–	–	–	–
935	Kunsthandwerkliche Metallgestaltung	1	–	1	–	–	–	–
<b>Öffentlicher Dienst</b>								
723	Verwaltung	4	3	4	3	–	–	–
<b>Freie Berufe</b>								
723	Steuerberatung	114	88	111	86	5	5	4
731	Rechtsberatung, -sprechung und -ordnung	1	1	1	1	–	–	–
811	Arzt- und Praxishilfe	33	33	33	33	2	2	2

## 6.5 Teilnehmer an Ausbildereignungsprüfungen in Bayern 2014 nach Prüfungserfolg und Ausbildungsbereichen

Ausbildungsbereich	Teilnehmer an Ausbildereignungsprüfungen						
	insgesamt	weiblich	und zwar				
			mit bestandener Prüfung		mit Wiederholungsprüfung		
			insgesamt	weiblich	insgesamt	weiblich	bestanden
Industrie und Handel	14 822	5 848	13 788	5 584	316	75	251
Handwerk	5 057	928	5 057	928	119	24	119
Agrarwirtschaft	62	31	–	–	1	1	–
Öffentlicher Dienst	163	71	163	71	–	–	–
<b>Insgesamt</b>	<b>20 104</b>	<b>6 878</b>	<b>19 008</b>	<b>6 583</b>	<b>436</b>	<b>100</b>	<b>370</b>

## 7.1 Ausbilder in Bayern 2014 nach fachlicher Eignung, Ausbildungsbereichen und Geschlecht

Ausbildungsbereich Geschlecht	Ausbilder								
	insgesamt	davon nach Art der fachlichen Eignung mit							
		Berufsausbildungsabschluss	Hochschul-/Fachhochschulabschluss	Meisterprüfung oder gleichgestellte Prüfung	Fortsetzung der Ausbilder-tätigkeit	Fachschulabschluss	Ausbildereignungsprüfung	Befreiung von der Ausbildereignungsprüfung	Berufszulassung/ Freie Berufe
<b>Industrie und Handel</b>									
Männlich	30 185	17 424	676	807	4	32	10 273	926	43
Weiblich	14 079	6 397	304	82	8	5	6 688	587	8
<b>Handwerk</b>									
Männlich	39 032	1 630	1 067	34 822	125	7	982	126	273
Weiblich	4 209	540	73	3 268	9	2	262	27	28
<b>Agrarwirtschaft<sup>1)</sup></b>									
Männlich	3 306	–	–	3 306	–	–	–	–	–
Weiblich	618	–	–	618	–	–	–	–	–
<b>Öffentlicher Dienst</b>									
Männlich	1 297	163	143	56	5	–	926	4	–
Weiblich	352	36	45	4	3	–	262	2	–
<b>Freie Berufe</b>									
Männlich	10 863	8	6 998	–	–	–	–	–	3 857
Weiblich	3 863	39	2 573	–	–	–	–	–	1 251
<b>Insgesamt</b>	<b>107 804</b>	<b>26 237</b>	<b>11 879</b>	<b>42 963</b>	<b>154</b>	<b>46</b>	<b>19 393</b>	<b>1 672</b>	<b>5 460</b>

## 7.2 Ausbilder in Bayern 2014 nach Altersgruppen und Ausbildungsbereichen

Ausbildungsbereich	Ausbilder							
	insgesamt	darunter weiblich	davon im Alter von ...					
			unter 25	25 - 29	30 - 39	40 - 49	50 - 59	über 59
Industrie und Handel	44 264	14 079	686	3 369	9 985	14 277	11 965	3 982
Handwerk	43 241	4 209	283	1 680	7 022	15 141	14 046	5 069
Agrarwirtschaft <sup>1)</sup>	3 924	618	26	223	771	1 282	1 338	284
Öffentlicher Dienst	1 649	352	5	40	227	640	507	230
Freie Berufe	14 726	3 863	2	42	1 561	4 556	5 445	3 120
<b>Insgesamt</b>	<b>107 804</b>	<b>23 121</b>	<b>1 002</b>	<b>5 354</b>	<b>19 566</b>	<b>35 896</b>	<b>33 301</b>	<b>12 685</b>

1) inklusiv Ausbilder in der Hauswirtschaft.

### 7.3 Ausbildungsberater in Bayern 2014 nach fachlicher Zuständigkeit, Art der Beratertätigkeit, durchgeführte Besuche und Ausbildungsbereichen

Ausbildungsbereich	Ausbildungsberater									Durchgeführte Besuche bei Ausbildungsbereichen		
	insgesamt	weiblich	und zwar						hauptberuflich		nebenberuflich	ehrenamtlich
			mit fachliche Zuständigkeit			mit Beratertätigkeit						
			kaufmännisch	gewerblich	kaufmännisch und gewerblich	sonstige Berufe						
Industrie und Handel	49	15	24	17	8	–	46	3	–	10 120		
Handwerk	23	7	–	–	23	–	23	–	–	2 876		
Agrarwirtschaft <sup>1)</sup>	77	34	–	–	–	77	76	–	1	3 322		
Öffentlicher Dienst	64	22	7	–	–	57	44	17	3	102		
Freie Berufe	76	36	23	–	1	52	4	–	72	413		
<b>Insgesamt</b>	<b>289</b>	<b>114</b>	<b>54</b>	<b>17</b>	<b>32</b>	<b>186</b>	<b>193</b>	<b>20</b>	<b>76</b>	<b>16 833</b>		

### 7.4 Ausbildungsberater in Bayern 2014 nach Altersgruppen, Ausbildungsbereichen und beruflicher Vorbildung

Ausbildungsbereich Vorbildung	Ausbildungsberater							
	insgesamt	darunter weiblich	davon im Alter von ...					
			unter 25	25 - 29	30 - 39	40 - 49	50 - 59	über 59
Jahren								
<b>Industrie und Handel</b>								
Berufsausbildungsabschluss	4	1	–	–	–	2	2	–
Fachschulabschluss	4	1	–	1	–	2	1	–
Hochschul-/Fachhochschulabschluss	23	10	–	–	8	9	3	3
Meister- oder gleichgestellte Prüfung	13	3	–	1	2	7	3	–
Technikerausbildung	5	–	–	–	–	2	3	–
<b>Handwerk</b>								
Berufsausbildungsabschluss	2	–	–	–	–	1	1	–
Hochschul-/Fachhochschulabschluss	14	6	–	1	3	6	3	1
Meister- oder gleichgestellte Prüfung	6	1	–	–	1	1	3	1
Technikerausbildung	1	–	–	–	–	1	–	–
<b>Agrarwirtschaft<sup>1)</sup></b>								
Berufsausbildungsabschluss	35	14	–	–	11	12	7	5
Hochschul-/Fachhochschulabschluss	42	20	–	–	9	14	12	7
<b>Öffentlicher Dienst</b>								
Berufsausbildungsabschluss	10	2	–	1	2	2	4	1
Fachschulabschluss	2	1	–	1	–	–	1	–
Hochschul-/Fachhochschulabschluss	49	19	–	1	8	9	22	9
Meister- oder gleichgestellte Prüfung	3	–	–	–	–	–	2	1
<b>Freie Berufe</b>								
Berufsausbildungsabschluss	1	–	–	–	–	–	1	–
Hochschul-/Fachhochschulabschluss	67	34	–	–	1	10	28	28
Meister- oder gleichgestellte Prüfung	8	2	–	1	1	2	3	1
<b>Insgesamt</b>	<b>289</b>	<b>114</b>	<b>–</b>	<b>7</b>	<b>46</b>	<b>80</b>	<b>99</b>	<b>57</b>

1) Inklusiv Ausbildungsbereich "Hauswirtschaft".

## Anhang 1: Übersicht über zuständige Stellen (Kammern) in Bayern 2014

Zuständige Stelle (Drucktext)	Zuständige Stelle (Langtext)	Kammerbezirksnr.
<b>Industrie und Handel</b>		
Aschaffenburg	Aschaffenburg	103000
Coburg	Coburg	114000
Mittelfranken	Mittelfranken (Nürnberg)	158000
München und Oberbayern	München und Oberbayern	155000
Niederbayern	Niederbayern (Passau)	163000
Oberfranken Bayreuth	Oberfranken Bayreuth	106000
Regensburg	Regensburg (Oberpfalz/Kehlheim)	166000
Schwaben	Schwaben (Augsburg)	104000
Würzburg	Würzburg-Schweinfurt-Mainfranken	180000
<b>Handwerk</b>		
Mittelfranken	Mittelfranken (Nürnberg)	042000
München und Oberbayern	München und Oberbayern	039000
Niederbayern-Oberpfalz	Niederbayern-Oberpfalz (Regensburg/Passau)	045000
Oberfranken	Oberfranken (Bayreuth/Coburg)	005000
Schwaben	Schwaben (Augsburg)	003000
Unterfranken	Unterfranken (Würzburg)	056000
<b>Agrarwirtschaft</b>		
StMELF: Agrarwirtschaft	Bayerisches Staatsministerium für Ernährung, Landwirtschaft und Forsten	209120
<b>Öffentlicher Dienst</b>		
Bayerische Verwaltungsschule	Bayerische Verwaltungsschule	259180
Autobahndirektion Nordbayern	Autobahndirektion Nordbayern	259120
Bayerische Staatsbibliothek	Bayerische Staatsbibliothek	259250
BMVBS	Bundesministerium für Verkehr, Bau und Stadtentwicklung, Bonn	259520
BA, Augsburg	Bundesagentur für Arbeit, Augsburg	259811
BA, München	Bundesagentur für Arbeit, München	259843
BA, Nürnberg	Bundesagentur für Arbeit, Nürnberg	259735
BA, Regensburg	Bundesagentur für Arbeit, Regensburg	259739
BA, Würzburg	Bundesagentur für Arbeit, Würzburg	259759
BA, Dienststelle Bayern	Bundesagentur für Arbeit, Dienststelle ganz Bayern	259991
Bundesversicherungsamt	Bundesversicherungsamt, Bonn	259540
Bundesverwaltungsamt	Bundesverwaltungsamt, Köln	259560
Generaldirektion der Staatl. Archive	Generaldirektion der Staatlichen Archive Bayerns	259260
LGL	Bayerisches Landesamt für Gesundheit und Lebensmittelsicherheit	259320
LVG	Landesamt für Digitalisierung, Breitband und Vermessung	259160
StMAS	Bayerisches Staatsministerium für Arbeit und Sozialordnung, Familie und Integration	259220
StMI	Bayerisches Staatsministerium des Innern, für Bau und Verkehr	259200
WBV Süd	Wehrbereichsverwaltung Süd, Stuttgart	259660
ZBFS	Zentrum Bayern Familie und Soziales	259280
<b>Freie Berufe</b>		
Landesapothekerkammer Bayern	Landesapothekerkammer Bayern	329120
Landesärztekammer Bayern	Landesärztekammer Bayern	309140
Landestierärztekammer Bayern	Landestierärztekammer Bayern	429160
Landeszahnärztekammer Bayern	Landeszahnärztekammer Bayern	449480
Notarkasse München	Notarkasse München	349200
Patentanwaltskammer München	Patentanwaltskammer München	369220
Rechtsanwaltskammer Bamberg	Rechtsanwaltskammer Bamberg	389240
Rechtsanwaltskammer München	Rechtsanwaltskammer für den Oberlandesgerichtsbezirk München	389260
Rechtsanwaltskammer Nürnberg	Rechtsanwaltskammer für den Bezirk des Oberlandesgerichts Nürnberg	389280
Steuerberaterkammer München	Steuerberaterkammer München	409300
Steuerberaterkammer Nürnberg	Steuerberaterkammer Nürnberg	409320
<b>Hauswirtschaft</b>		
StMELF: Hauswirtschaft	Bayerisches Staatsministerium für Ernährung, Landwirtschaft und Forsten	509160

Aktuelle  
Veröffentlichungen  
unter  
[q.bayern.de/webshop](http://q.bayern.de/webshop)



## Statistisches Jahrbuch für Bayern 2014

Das Statistische Jahrbuch für Bayern ist das Standardwerk der amtlichen Statistik in Bayern seit 1894. Umfassend und informativ bietet es jährlich die aktuellsten Statistikdaten über Land, Leben, Leute, Politik, Wissenschaft und Wirtschaft in Bayern an.

Auf über 600 Seiten enthält es die wichtigsten Ergebnisse aller amtlichen Statistiken – in Form von Tabellen, Graphiken oder Karten – zum Teil mit langjährigen Vergleichsdaten und Zeitreihen. Ebenso werden ausgewählte wichtige Strukturdaten für Regierungsbezirke, kreisfreie Städte und Landkreise sowie Regionen Bayerns, aber auch für alle Bundesländer und die EU-Mitgliedstaaten dargestellt. Daten aus Statistiken anderer Dienststellen und Organisationen vervollständigen das Angebot.



### Preise

Buch 39,00 € | CD-ROM (PDF) 12,00 € | Buch+CD-ROM 46,00 €



## Bayern Daten 2014

Die Bayern Daten sind ein kleiner Auszug aus dem Statistischen Jahrbuch. Auf ca. 30 Seiten sind die wichtigsten bayerischen Strukturdaten aus Wirtschaft, Gesellschaft und Politik in Tabellen und Grafiken dargestellt.

### Preise

Heft 0,55 € | Datei kostenlos

**Bayerisches Landesamt für Statistik – Vertrieb**, St.-Martin-Straße 47, 81541 München  
Telefon 089 2119-3205 | Telefax 089 2119-3457 | [vertrieb@statistik.bayern.de](mailto:vertrieb@statistik.bayern.de)